



PREFEITURA MUNICIPAL DE ITAPIRA

ESTADO DE SÃO PAULO
FUNDO MUNICIPAL DE APOSENTADORIA E PENSÕES – F. M. A. P.

Rua Joaquim Inácio, nº 42 – Centro – CEP 13.970-150

ATA Nº 014/2021

ATA DE REUNIÃO DO COMITÊ DE INVESTIMENTOS

Data: 16 de novembro de 2021.

Participantes: Membros Efetivos: Marlene da Silva Lima Rafaelli, Alberto Foraciepe Neto e Celso Tadeu Pelizer

Membros Suplentes: Márcia de Kátia Francesquini Miquilini e Maria Isabel Iamarino Pizzi

Convidados(s): Laís Martins de Godoi

Às nove horas do dia dezesseis de novembro de dois mil e vinte e um, reuniram-se através de ambiente virtual, os membros efetivos com participação dos membros suplentes do Comitê de Investimentos para reunião ordinária. Teve como participante da reunião a convidada Sra. Laís Martins de Godoi, coordenadora do Pró-Gestão. Dando início aos trabalhos, o Sr. Celso Tadeu Pelizer, Gestor de Investimentos do FMAP, agradeceu a presença de todos e deu início aos trabalhos procedendo-se à leitura da ata da última reunião ordinária realizada em 13 de outubro de 2021, que depois de lida, foi aprovada por unanimidade. Em seguida a ordem do dia passou a ser objeto de análise pelos presentes. **1) Análise do Cenário Macroeconômico - Publicação “Nossa Visão” de 08/11/2021:** Lido, discutido e transcrito na íntegra: “RETROSPECTIVA A última semana foi marcada pelas discussões em relação a política monetária, devido a reunião do FED e a divulgação da Ata do Copom por aqui, também tivemos a PEC dos precatórios, que segue para o Senado e a divulgação dos balanços das empresas referente ao 3º trimestre. O Ibovespa, principal índice acionário do mercado, apresentou alta acumulada de 1,3% na semana, tendo que até quinta-feira o índice acumulava queda e veio se recuperar apenas na sexta-feira, repercutindo os dados do mercado em relação aos balanços das empresas, referente ao 3º trimestre de 2021 e se aproveitando do bom humor externo, com o Payroll dos Estados Unidos, vindo melhor que o esperado. Tivemos a Divulgação da Ata do Copom, onde o comitê deixou bem claro as suas preocupações em relação as desancoragens das expectativas inflacionárias, que podem gerar um alto custo para a economia de longo prazo, com isso, motiva o Copom a elevar os juros a convergir a inflação ao centro da meta em ainda 2022. A reunião do FED, se mostrou em linha com as expectativas de mercado, anunciando o início do Tapering, que seria a redução da compra de títulos, impactando a liquidez global, e influenciando os ativos de risco. Entretanto a autoridade monetária informou que continuará a contribuir para a retomada econômica, fato que gerou otimismo no mercado. O que se espera é que o banco central norte americano, eleve os juros em meados de 2022. Em relação a PEC dos precatórios, que altera a regra do teto de gastos, avançou na Câmara e deve seguir para o Senado, pela proposta, o espaço adicional para o teto de gastos para 2022 é de aproximadamente de R\$ 92 Bilhões. RELATÓRIO FOCUS Para o IPCA (Índice Nacional de Preços ao Consumidor Amplo), a projeção subiu de 9,17% para 9,33% em 2021. Para 2022, a previsão para o IPCA subiu de 4,55% para 4,63%. Para 2023, as estimativas ficaram em 3,27%. Para 2024, as projeções saíram



PREFEITURA MUNICIPAL DE ITAPIRA

ESTADO DE SÃO PAULO

FUNDO MUNICIPAL DE APOSENTADORIA E PENSÕES – F. M. A. P.

Rua Joaquim Inácio, nº 42 – Centro – CEP 13.970-150

ATA Nº 014/2021

dos 3,07% para 3,10%. A projeção para o PIB (Produto Interno Bruto) caiu de 4,94% para 4,93% para 2021. Para 2022, a estimativa caiu de 1,20% para 1,00%. Para 2023, a projeção ficou em 2,00%. Para 2024 caiu de 2,20% para 2,05%. Para a taxa de câmbio, a estimativa ficou em R\$5,50. Para 2022, o valor ficou em R\$5,50. Para 2023, a projeção saiu de R\$5,25 para R\$5,30 e para o ano seguinte o valor ficou em R\$5,20. Para a taxa Selic, os analistas mantiveram a projeção da taxa em 9,25% em 2021. Para 2022, a taxa subiu de 10,25% para 11,00%. Em 2023, a projeção subiu de 7,25% para 7,50% e avançou também de 6,75% para 7,00% em 2024. PERSPECTIVA Apesar da agenda cheia, o foco segue para a PEC dos precatórios, que será votada em segundo turno na Câmara e deverá passar para o Senado. Quanto as expectativas com relação ao Brasil, passa por um processo de imunização mais eficiente. Teremos que acompanhar as decisões do Bancos Centrais em relação a política monetária, que indica seguir com medidas contracionistas, tendo em vista o plano de vacinação em prática, a aceleração da inflação e os estímulos que seguem sendo despejados na economia. Os dados indicam uma pressão persistente nos preços ao consumidor amplo e isto pode levar o Banco Central a intensificar as discussões sobre o ritmo das reformas. Podendo se esperar mais mudanças na taxa de juros no futuro próximo, como já é adiantado no relatório semanal do Banco central. A partir disso, teremos que avaliar o andamento de reformas e em qual intensidade será elaborada. A preocupação com o quadro fiscal, o grave endividamento e teto de gastos, segue sendo o principal foco, devido as recentes manobras do governo para ampliá-lo. Caso o desajuste fiscal aconteça, além de gerar desconfiança dos investidores estrangeiros, geraria um aumento inesperado e brusco na taxa de juros, por esse motivo, e do risco Brasil, fato que seria prejudicial para a o momento atual da economia. Situação que o Brasil vem tentando evitar ao longo dos últimos anos, reconquistar os investidores estrangeiros, a partir de um quadro fiscal mais bem elaborado, uma agenda de reformas estruturais, que ocasionalmente levaria o Brasil a um controle maior sobre as receitas e gastos governamentais. Apesar de todas as oscilações de mercado, as expectativas seguem sendo o plano de vacinação contra a Covid-19 e toda a pauta de reforma que segue sem definição pelo governo. O mais recomendado para o atual momento é a cautela ao assumir posições mais arriscadas no curto prazo, a volatilidade nos mercados deve se manter sem ainda a desenhar um horizonte claro, em razão principalmente pelo nosso cenário político. Mantemos nossa recomendação de adotar cautela nos investimentos e acompanhamento diário dos mercados e estratégias. Mantemos a sugestão para que os recursos necessários para fazer frente às despesas correntes sejam resgatados dos investimentos menos voláteis (CDI, IRF-M1, IDkA IPCA 2A). Para o IMA-B que é formado por títulos públicos indexados à inflação medida pelo IPCA (Índice Nacional de Preços ao Consumidor Amplo), que são as NTN-Bs (Notas do Tesouro Nacional – Série B ou Tesouro IPCA+ com Juros Semestrais), não estamos recomendando o aporte no segmento, com a estratégia de alocação em 5%, sendo indicado para os RPPS que possuem porcentagem igual ou maior, aos que possuem porcentagem inferior a 5%, recomendamos a não movimentação no segmento. Para aqueles que enxergam uma oportunidade de investir recursos a preços mais baratos, municie-se das informações necessárias para subsidiar a tomada da decisão.”

2) Análise do Relatório Analítico do mês de Outubro de 2021 - 2.1) Enquadramento na Resolução nº 3.922/2010 e Política de Investimento/2021: As aplicações do FMAP encontram-se enquadradas com as Resoluções 3.922/2010 – 4.392/2014 – 4.604/2017 – 4.695/2018 e Política de Investimentos do FMAP/2021, totalizando no referido mês a carteira de



PREFEITURA MUNICIPAL DE ITAPIRA

ESTADO DE SÃO PAULO

FUNDO MUNICIPAL DE APOSENTADORIA E PENSÕES – F. M. A. P.

Rua Joaquim Inácio, nº 42 – Centro – CEP 13.970-150

ATA Nº 014/2021

R\$ 112.689.335,22 (Renda Fixa R\$ 78.365.957,39 – 69,54 % - Renda Variável R\$ 23.686.060,24 – 21,02% - Exterior R\$ 10.637.317,59 – 9,44%); **2.2) Relatório da Carteira:** Apresentado aos presentes a composição da atual carteira para análise da quantidade de cotistas em cada fundo de investimento, o percentual do PL do FMAP aplicado e respectivo saldo; **2.3) Resultado das aplicações financeiras após as movimentações de outubro/2021:** Apresentado para análise os retornos individuais de cada Fundo de Investimento que compõem a carteira do FMAP. A rentabilidade do mês de outubro de 2021 fechou em -1,37% contra a meta de rentabilidade de 1,69%. O acumulado do ano de 2021 fechou com a meta de rentabilidade (IPCA + 5,68%) em 13,28% e a rentabilidade acumulada auferida na carteira do FMAP em -1,37%, fechando com -1,26% da meta de rentabilidade; **2.4) Total do patrimônio líquido do FMAP por Gestores: Caixa Econômica Federal:** R\$ 76.661.324,36 = 68,03%; **BB Gestão de Recursos DTVM:** R\$ 15.046.720,54 = 13,35%, **Bradesco Asset Management:** R\$ 8.406.456,18 = 7,46%, **Itaú Unibanco:** R\$ 7.442.556,01 = 6,60%, **Vinci Partners:** R\$ 1.855.944,78 = 1,65%, **Sicredi:** R\$ 1.970.395,55 = 1,75%, **Santander Brasil Asset Management:** R\$ 1.161.721,49 = 1,03%, **Rio Bravo Investimentos:** R\$ 144.216,31 = 0,13%; **3) Recomendação Carteira:** Mesma posição do mês anterior. Apesar de todas as oscilações de mercado, as expectativas seguem sendo o plano de vacinação contra a Covid-19 e toda a pauta de reforma que segue sem definição pelo governo. O mais recomendado para o atual momento é a cautela ao assumir posições mais arriscadas no curto prazo, a volatilidade nos mercados deve se manter sem ainda a desenhar um horizonte claro, em razão principalmente pelo nosso cenário político. Assim, permanece a recomendação em adotar cautela nos investimentos com acompanhamento diário dos mercados e estratégias, mantendo-se a sugestão do mês anterior para que os recursos necessários para fazer frente às despesas correntes sejam resgatados dos investimentos menos voláteis (CDI, IRF-M1, IDkA IPCA 2A). Os demais recursos sejam mantidos em “quarentena” esperando um melhor momento para realocar. Assim, permanece a recomendação de 30% dos recursos em fundos de investimento em títulos públicos que possuem a gestão do duration. Para os vértices de longo prazo, especificamente o IMA-B Total, a recomendação é por não aportar nesse segmento, com estratégia de alocação de 5%, sendo indicado para os RPPSs que possuem porcentagem igual ou maior. Aos que possuem porcentagem inferior, a recomendação é de não realizar movimentação no segmento. Para os vértices médios (IMA-B 5, IDkA 2A e IRF-M Total), a recomendação é para uma exposição de 20%. Para os vértices de curto prazo, representados pelos fundos DI, pelos referenciados no IRFM-1 e pelos CDBs, a alocação é de 5%. Na Renda variável também continua a recomendação do mês anterior por exposição máxima de 30%, com exposição de 5% em fundos multimercado; 2,5% em FII e FIP, cada; 20% em ações e adicionar no máximo 10% no segmento de investimentos no exterior - Para aqueles que enxergam uma oportunidade de investir recursos a preços mais baratos, municie-se das informações necessárias para subsidiar a tomada da decisão; **4) Carteira Atual FMAP: Longuíssimo:** TP 2030 = **1,41%**; **Longo:** IMA-B = **7,41%**; **Médio:** IRF-M, IDKA2 e IMA-B5 = **52,27%**; **Curto:** CDI e IRFM 1 = **8,44%**; Fundos de Ações e Fundos Imobiliários = **21,02%** e Exterior = **9,44%**; **5) CREDENCIAMENTO DE INSTITUIÇÃO FINANCEIRA: (Gestor/Administrador):** Colocados aos presentes que foram concluídos, os cadastros para o credenciamento das seguintes Instituições Financeiras: SANTANDER BRASIL GESTÃO DE RECURSOS LTDA (CNPJ: 10.231.177/0001-52), BANCO SANTANDER (BRASIL) S.A.



PREFEITURA MUNICIPAL DE ITAPIRA

ESTADO DE SÃO PAULO

FUNDO MUNICIPAL DE APOSENTADORIA E PENSÕES – F. M. A. P.

Rua Joaquim Inácio, nº 42 – Centro – CEP 13.970-150

ATA Nº 014/2021

(CNPJ: 90.400.888/0001-42) e CONFEDERAÇÃO DAS COOPERATIVAS DO SICREDI (CNPJ 03.795.072/0001-60). Para fins de análise foi utilizado da ferramenta disponibilizada pela empresa Crédito e Mercado. Observando o disposto no Artigo 3º Inciso IX, Parágrafo 1º, Alínea “c” da Portaria MPS nº 519/2011, alterada pela Portaria MPS nº 170/12 e 440/13, e considerando os quesitos de análise estabelecidos pelo procedimento de seleção de entidades autorizadas e credenciadas do FMAP, obteve os seguintes resultados: **5.1.** A Instituição Financeira SANTANDER BRASIL GESTÃO DE RECURSOS LTDA, apresentou as seguintes pontuações técnicas: Rating de Gestão de Qualidade: 60%, Volumes de Recursos Administrados: 10%, Tempo de Atuação de Mercado: 10%; Avaliação de Aderência dos Fundos: 8%; Critérios de Penalidades: 0,00%, Total da Pontuação de Quesitos Técnicos: 88,00% - Índice de Gestão de Qualidade RP1; **5.2.** A Instituição Financeira BANCO SANTANDER (BRASIL) S.A., apresentou as seguintes pontuações técnicas: Rating de Gestão de Qualidade: 60%, Volumes de Recursos Administrados: 10%, Tempo de Atuação de Mercado: 10%; Avaliação de Aderência dos Fundos: 8%; Critérios de Penalidades: 0,00%, Total da Pontuação de Quesitos Técnicos: 88,00% - Índice de Gestão de Qualidade RP1. As instituições financeiras (administradoras e gestoras) classificadas neste nível (RP1) apresentam histórico consistente de risco e retorno. São consideradas instituições com excelente credibilidade, tradição em gestão e sólida estrutura organizacional. Contam com eficazes e seguros processos de investimento e de análise de risco, equipes com formação profissional altamente qualificada, elevada experiência e baixa rotatividade. Apresentam, ainda, ambiente de controle interno seguro capaz de garantir total disponibilidade, integridade, tempestividade e rastreabilidade das informações. No geral, as instituições classificadas neste nível asseguram o cumprimento do dever fiduciário em sua plenitude. Portanto, aptas a receberem recursos do FMAP dentro do limite da Resolução 392/2010 e da Política de Investimentos – APROVADOS POR UNANIMIDADE; **5.3.** A Instituição Financeira CONFEDERAÇÃO DAS COOPERATIVAS DO SICREDI, apresentou as seguintes pontuações técnicas: Rating de Gestão de Qualidade: 60%, Volumes de Recursos Administrados: 10%, Tempo de Atuação de Mercado: 4%; Avaliação de Aderência dos Fundos: 6,00%; Critérios de Penalidades: 0,00%, Total da Pontuação de Quesitos Técnicos: 80,00% - Índice de Gestão de Qualidade RP2. As instituições financeiras (administradoras e gestoras) classificadas neste nível (RP2) apresentam histórico consistente de risco e retorno. São consideradas instituições com elevada credibilidade, tradição em gestão e sólida estrutura organizacional. Contam com um eficiente controle de processos de investimento e de análise de risco, equipes com formação profissional qualificada e experiente, com baixo índice de rotatividade. Apresentam, ainda, ambiente de controle interno capaz de garantir total disponibilidade, integridade, tempestividade e rastreabilidade das informações. No geral, as instituições classificadas neste nível são capazes de assegurar o cumprimento do dever fiduciário em sua plenitude. Portanto, apta a receber alocação no limite de até 75% dos recursos garantidores do plano de benefícios – APROVADO POR UNANIMIDADE; **6) AVALIAÇÃO DE FUNDO DE INVESTIMENTOS:** O Sr. Celso informou que foram concluídas as solicitações de avaliações feitas pela empresa de consultoria e apresentou os resultados de onze fundos de investimentos avaliados: Caixa Indexa Bolsa Americana FI Multimercado LP - CNPJ 30.036.235/0001-02: Tem como gestor, administrador e custodiante a Caixa Econômica Federal - Enquadramento Resolução: Art. 8º, III; BB Dividendos MIDCAPS FIC Ações - CNPJ 134.213.331/0001-14: Tem como gestor



PREFEITURA MUNICIPAL DE ITAPIRA

ESTADO DE SÃO PAULO

FUNDO MUNICIPAL DE APOSENTADORIA E PENSÕES – F. M. A. P.

Rua Joaquim Inácio, nº 42 – Centro – CEP 13.970-150

ATA Nº 014/2021

e administrador a BB Gestão de Recursos DTVM e custodiante o Banco do Brasil - Enquadramento Resolução: Art. 8º, II "a"; BB Ações ESG FI Ações BDR Nível I - CNPJ 21.470.644/0001-13: Tem como gestor e administrador a BB Gestão de Recursos DTVM e custodiante o Banco do Brasil - Enquadramento Resolução: Art. 9º-A, III; BB Schroder Investimento no Exterior FI Multimercado - CNPJ 17.431.816/0001-72: Tem como gestor e administrador a BB Gestão de Recursos DTVM e custodiante o Banco do Brasil - Enquadramento Resolução: Art. 9º- A, II; BB Global Select Equity Investimento no Exterior FI Multimercado - CNPJ 17.413.636/0001-68: Tem como gestor e administrador a BB Gestão de Recursos DTVM e custodiante o Banco do Brasil - Enquadramento Resolução: Art. 9º- A, II; Itaú Institucionais Legend FIC Renda Fixa LP - CNPJ: 29.241.799/0001-90: Tem como gestor, administrador e custodiante o Itaú Unibanco - Enquadramento Resolução: Art. 7º-A, IV, "a"; Itaú FIC Ações BDR Nível II - CNPJ 37.306.507/0001-88: Tem como gestor, administrador e custodiante o Itaú Unibanco - Enquadramento Resolução: Art. 9º-A, III; Itaú Private S&P500® BRL FIC Multimercado - CNPJ: 26.269.692/0001-61, Tem como gestor, administrador e custodiante o Itaú Unibanco - Enquadramento Resolução: Art. 8º-A, III; Bradesco Institucional FI Ações BDR Nível I - CNPJ 21.321.454/0001-34, Tem como Gestor o Bradesco Asset Management e como administrador e custodiante o Banco Bradesco - Enquadramento Resolução: Art. 9º-A, III; Sicredi Bolsa Americana FI Multimercado LP - CNPJ: 24.633.818/0001-00, Tem como gestor, administrador e custodiante a Sicredi - Enquadramento na Resolução: Artigo 8º, III; e Daycoval Alocação Dinâmica FI Renda Fixa - CNPJ: 12.672.120/0001-14, Tem como gestor a Daycoval Asset Management, administrador e custodiante o Banco Dayconval - Enquadramento na Resolução: Artigo 7º, IV "a". Todos os fundos foram analisados pela empresa de consultoria Credito e Mercado e não apresentaram óbice para receber investimentos do FMAP. Após análise das avaliações dos fundos, seus objetivos, características, composição de carteira, rentabilidades, taxa de administração, riscos, enquadramentos e lâminas, chegou a conclusão que são fundos de investimentos que podem agregar na estratégia com aumento na exposição em segmentos e diversificação no portfólio da Carteira. Aprovados, por unanimidade, para receber investimentos do FMAP, observado, se as administradoras/gestoras cumprem os requisitos estabelecidos na Resolução CMN 3922/2010. **7) Realocações/Aplicações: Deliberações aprovadas, por unanimidade, pelo Comitê de Investimentos a serem submetidas ao crivo do Conselho Municipal de Previdência:** Após análise da Carteira do FMAP, verificamos dentre os fundos de renda fixa no segmento *duration* (gestão ativa), principalmente, o fundo da Caixa Gestão Estratégica Fic Renda Fixa o qual temos uma maior concentração de aplicação neste segmento (17,77% do PL) tem gerado resultados não satisfatórios no decorrer desse ano em relação a outros fundos de mesmo segmento, haja vista a instabilidade atual do cenário econômico, principalmente, com a alta da taxa de juros que impactou negativamente o Fundo. Situação em que o gestor deveria encurtar mais a Carteira do Fundo para evitar a alta volatilidade. Num cenário bom, a estratégia é de Fundos com prazos mais longos e num Cenário incerto com prazos mais curtos. Embora o rendimento acumulado desse Fundo no ano de 2021 encontra-se negativo, o Fundo teve rendimentos/retornos positivos acumulados até o ano de 2020 de aproximadamente R\$ 3.660.000,00 que correspondem 20% de todo o valor nominal nele aplicado. Diante de uma alta concentração nesse fundo e buscando uma maior distribuição em fundo de renda fixa menos volátil



PREFEITURA MUNICIPAL DE ITAPIRA

ESTADO DE SÃO PAULO

FUNDO MUNICIPAL DE APOSENTADORIA E PENSÕES – F. M. A. P.

Rua Joaquim Inácio, nº 42 – Centro – CEP 13.970-150

ATA Nº 014/2021

e ainda objetivando aumentar a diversificação em fundos atrelados à Bolsa Americana, e ainda aproveitando o momento como uma boa opção para ingressar em um novo mercado e buscar rentabilidade em uma economia alternativa, a decisão foi, por unanimidade, sugerir ao Conselho de Previdência a seguintes realocações: Resgatar do Fundo Caixa Estratégica Fic Renda Fixa, aproximadamente, 7% do PL = R\$ 8.000.000,00 e aplicá-los: R\$ 2.000.000,00 no Fundo Caixa Brasil IMAB-5 TP FI RF LP; R\$ 2.000.000,00 no Fundo Caixa INDEXA Bolsa Americana FI Multimercado LP; R\$ 2.000.000,00 no Fundo Itaú Private S&P 500 BRL Fic Multimercado; e R\$ 2.000.000,00 no Fundo Sicredi Bolsa Americana FI Multimercado LP; e pela manutenção dos novos aportes em fundos indexados ao CDI e/ou IRF-M1 e/ou IDKA2. **8) POLÍTICA DE INVESTIMENTOS PARA O EXERCÍCIO DE 2022:** Em atendimento aos dispostos normativos e legais, o Sr. Celso Tadeu Pelizer, Gestor de Investimentos do FMAP, informou que a empresa contratada de consultoria de investimentos apresentou a proposta, em forma de minuta, da Política de Investimento para o exercício de 2022. Disse ainda, que a Sra. Simone Lopes juntamente com o Sr. Vitor consultores de investimentos da empresa de consultoria, reuniram-se na sede do FMAP com os membros desse comitê no dia 28/10/2021 e fez uma explanação das diretrizes e estratégias de investimentos ora proposta na presente minuta entre outros assuntos sobre a projeção do cenário macroeconômico. Em sua explanação, a Sra. Simone finalizou dizendo que a minuta da Política de Investimentos apresentada não teve muita alteração em sua estratégia em relação à Política de Investimentos 2021-Retificadora, entretanto, precisa ver com o atuário, a meta atuarial para definir a taxa parâmetro da meta de rentabilidade fixada para 2022 apurada no resultado da rentabilidade futura esperada dos investimentos. O Sr. Celso disse que a minuta encontra-se disponibilizada via plataforma eletrônica, juntamente com o texto e as propostas de alocação estratégica de acordo com o perfil do RPPS, os parâmetros de risco dos segmentos de renda fixa e renda variável e o valor, em percentual, esperado da rentabilidade futura dos investimentos dos ativos garantidores do RPPS, segundo exigência da Portaria n.º 464, de 19 de novembro de 2018. Após análise da minuta pelos membros do Comitê, principalmente do cenário econômico, alocação estratégica, parâmetros de risco e ainda verificado que atende às normativas em vigência e também da Resolução CMN 4392/2010 e alterações posteriores e finalizada as discussões, a minuta da Política de Investimentos para o exercício de 2022 foi aprovada por unanimidade. O Sr. Celso Tadeu Pelizer, Gestor dos recursos, de acordo com suas atribuições, fará os ajustes necessários na minuta final da Política de Investimentos 2022, em atendimento aos parâmetros deliberados, sendo, que a versão final fará parte da presente Ata (Anexo I) e será encaminhada ao Conselho Municipal de Previdência para análise e deliberação da Política de Investimentos 2022 definitiva. Nada mais. Esgotada a pauta do dia, e ninguém mais querendo fazer uso da palavra, foi declarada encerrada a reunião.

Marlene da Silva Lima Rafaelli

Celso Tadeu Pelizer

Alberto Foraciepe Neto



PREFEITURA MUNICIPAL DE ITAPIRA

ESTADO DE SÃO PAULO
FUNDO MUNICIPAL DE APOSENTADORIA E PENSÕES – F. M. A. P.

Rua Joaquim Inácio, nº 42 – Centro – CEP 13.970-150

ATA Nº 014/2021

ANEXO I



PREFEITURA MUNICIPAL DE ITAPIRA

ESTADO DE SÃO PAULO
FUNDO MUNICIPAL DE APOSENTADORIA E PENSÕES – F. M. A. P.

Rua Joaquim Inácio, nº 42 – Centro – CEP 13.970-150

ATA Nº 014/2021

POLÍTICA DE INVESTIMENTOS - 2022

FUNDO MUNICIPAL DE APOSENTADORIA E PENSÕES DE ITAPIRA

Política de Investimentos	VERSÃO 1	APROVADO XX/XX/xxXXX
----------------------------------	--------------------	--------------------------------



PREFEITURA MUNICIPAL DE ITAPIRA

ESTADO DE SÃO PAULO
FUNDO MUNICIPAL DE APOSENTADORIA E PENSÕES – F. M. A. P.

Rua Joaquim Inácio, nº 42 – Centro – CEP 13.970-150

ATA Nº 014/2021

Elaboração: Comitê de Investimentos

Aprovação: Conselho Municipal de Previdência

SUMÁRIO

1	INTRODUÇÃO.....	11
2	OBJETIVO	11
3	PERFIL DE INVESTIDOR.....	12
4	ESTRUTURA DE GESTÃO.....	13
4.1	GESTÃO PRÓPRIA	13
4.2	ÓRGÃOS DE EXECUÇÃO	14
5	META DE RENTABILIDADE.....	14
6	ALOCAÇÃO ESTRATÉGICA DOS RECURSOS	15
6.1	SEGMENTO DE RENDA FIXA.....	17
6.2	SEGMENTO DE RENDA VARIÁVEL E INVESTIMENTOS ESTRUTURADOS.....	18
6.3	SEGMENTO DE INVESTIMENTOS NO EXTERIOR	18
6.4	LIMITES GERAIS	18
6.5	ENQUADRAMENTO	19
6.6	VEDAÇÕES	20
7	CENÁRIO ECONÔMICO.....	20
7.1	EXPECTATIVAS DE MERCADO	28
8	CONTROLE DE RISCO.....	29
8.1	CONTROLE DO RISCO DE MERCADO.....	29
8.2	CONTROLE DO RISCO DE CRÉDITO	30
8.3	CONTROLE DO RISCO DE LIQUIDEZ.....	30
8.3.1	ALM – ASSET LIABILITY MANAGEMENT	30
9	POLÍTICA DE TRANSPARÊNCIA.....	31
10	CREDENCIAMENTO	31
10.1	PROCESSO DE SELEÇÃO E AVALIAÇÃO DE GESTORES/ADMINISTRADORES.....	32
11	PRECIFICAÇÃO DE ATIVOS	33
11.1	METODOLOGIA.....	33
11.1.1	MARCAÇÕES.....	33
11.2	CRITÉRIOS DE PRECIFICAÇÃO	33



PREFEITURA MUNICIPAL DE ITAPIRA

ESTADO DE SÃO PAULO
FUNDO MUNICIPAL DE APOSENTADORIA E PENSÕES – F. M. A. P.

Rua Joaquim Inácio, nº 42 – Centro – CEP 13.970-150

ATA Nº 014/2021

11.2.1	TÍTULOS PÚBLICOS FEDERAIS.....	33
11.2.2	FUNDOS DE INVESTIMENTOS.....	37
11.2.3	TÍTULOS PRIVADOS.....	38
11.2.4	POUPANÇA.....	38
11.3	FONTES PRIMÁRIAS DE INFORMAÇÕES.....	38
12	POLÍTICA DE ACOMPANHAMENTO E AVALIAÇÃO.....	39
13	PLANO DE CONTINGÊNCIA.....	40
11.4	EXPOSIÇÃO A RISCO.....	40
11.5	POTENCIAIS PERDAS DOS RECURSOS.....	41
14	CONTROLES INTERNOS.....	41
15	DISPOSIÇÕES GERAIS.....	43



PREFEITURA MUNICIPAL DE ITAPIRA

ESTADO DE SÃO PAULO
FUNDO MUNICIPAL DE APOSENTADORIA E PENSÕES – F. M. A. P.

Rua Joaquim Inácio, nº 42 – Centro – CEP 13.970-150

ATA Nº 014/2021

1 INTRODUÇÃO

Atendendo à Resolução do Conselho Monetário Nacional - CMN nº 3.922, de 25 de novembro de 2010, alterada pela Resolução CMN nº 4.392, de 19 de dezembro de 2014, pela Resolução CMN nº 4.604, de 19 de outubro de 2017 e posteriormente pela Resolução CMN nº 4.695, de 27 de novembro de 2018 (doravante denominada simplesmente “Resolução CMN nº 3.922/2010”), o Comitê de Investimentos e o Conselho Municipal de Previdência do **FUNDO MUNICIPAL DE APOSENTADORIA E PENSÕES DE ITAPIRA**, apresenta sua Política de Investimentos para o exercício de 2022, devidamente analisada e aprovada por seu órgão superior de deliberação.

A elaboração da Política de Investimentos representa uma formalidade legal que fundamenta e norteia todos os processos de tomadas de decisões relativos aos investimentos dos Regimes Próprios de Previdência Social – RPPS, empregada como instrumento necessário para garantir a consistência da gestão dos recursos em busca do equilíbrio econômico e financeiro.

Os fundamentos para a elaboração da presente Política de Investimentos estão centrados em critérios técnicos de grande relevância. Ressalta-se que o principal a ser observado, para que se trabalhe com parâmetros sólidos, é aquele referente à análise do fluxo de caixa atuarial, ou seja, o equilíbrio entre ativo e passivo, levando-se em consideração as reservas técnicas atuariais (ativos) e as reservas matemáticas (passivo) projetadas pelo cálculo atuarial.

2 OBJETIVO

A Política de Investimentos do **FUNDO MUNICIPAL DE APOSENTADORIA E PENSÕES DE ITAPIRA** tem como objetivo estabelecer as diretrizes das aplicações dos recursos garantidores dos pagamentos dos segurados e beneficiários do regime, visando atingir a meta de rentabilidade, definida a partir o cálculo feito na apuração do valor esperado da rentabilidade futura da carteira de investimentos e assim, garantir a manutenção do seu equilíbrio econômico, financeiro e atuarial, tendo sempre presentes os princípios da boa governança, da segurança, rentabilidade, solvência, liquidez, motivação, adequação à natureza de suas obrigações e transparência.

A Política de Investimentos tem ainda, como objetivo específico, zelar pela eficiência na condução dos processos internos relativos às aplicações e gestão dos recursos, buscando alocar os investimentos em instituições que possuam as seguintes características: **padrão ético de conduta, solidez patrimonial, histórico e experiência positiva, com reputação considerada ilibada no exercício da atividade de administração e gestão de grandes volumes de recursos e em ativos com adequada relação risco X retorno.**

Para cumprimento do objetivo específico e considerando as perspectivas do cenário econômico, a Política de Investimentos estabelecerá o plano de contingência, os parâmetros, as metodologias, os critérios, as modalidades e os limites legais e operacionais, buscando a mais adequada alocação dos ativos, à vista do perfil do passivo no curto, médio e longo prazo, atendendo no mínimo aos requisitos da Resolução CMN nº 3.922/2010.

Os responsáveis pela gestão do **FUNDO MUNICIPAL DE APOSENTADORIA E PENSÕES DE ITAPIRA** têm como uma das principais objetividades a contínua busca pela ciência do conhecimento técnico, exercendo suas



PREFEITURA MUNICIPAL DE ITAPIRA

ESTADO DE SÃO PAULO
FUNDO MUNICIPAL DE APOSENTADORIA E PENSÕES – F. M. A. P.

Rua Joaquim Inácio, nº 42 – Centro – CEP 13.970-150

ATA Nº 014/2021

atividades com **boa fé, legalidade e diligência; zelando por elevados padrões éticos, adotando as boas práticas de gestão previdenciária no âmbito do Pró-Gestão, que visem garantir o cumprimento de suas obrigações.**

Entende-se por responsáveis pela gestão dos recursos do **FUNDO MUNICIPAL DE APOSENTADORIA E PENSÕES DE ITAPIRA**, as pessoas que participam do processo de análise, de assessoramento e decisório sobre a aplicação dos recursos, bem como os participantes do mercado de título e valores mobiliários no que se refere à distribuição, intermediação e administração dos ativos.

A responsabilidade de cada agente envolvido no processo de análise, avaliação, gerenciamento, assessoramento e decisório sobre as aplicações dos recursos, foram definidos e estão disponíveis nos documentos de controle interno do **FUNDO MUNICIPAL DE APOSENTADORIA E PENSÕES DE ITAPIRA**, instituídos como **REGRAS, PROCEDIMENTOS E CONTROLES INTERNOS**.

3 PERFIL DE INVESTIDOR

Trata-se de análise de Perfil do **FUNDO MUNICIPAL DE APOSENTADORIA E PENSÕES DE ITAPIRA** no âmbito de classificação de investidor, considerando as variáveis:

PERFIL DE INVESTIDOR

Patrimônio Líquido sob gestão (R\$)	R\$ 112.689.335,22 (Out/2021)
Certificado de Regularidade Previdenciário – CRP	16/05/2022
Comitê de Investimentos	Decreto Municipal N.º 104, de 05/09/2012
Adesão ao Pró-Gestão	17/12/2018
Nível de Aderência ao Pró-Gestão	Nível I
Vencimento da Certificação	30/06/2023
Categoria de Investidor	Qualificado

Segundo o disposto na Instrução CVM nº 554/2014 e Portaria MPS nº 300 de 03 de julho de 2015 e alterações, fica definido, que, os Regimes Próprios de Previdência Social classificados como Investidores Qualificados deverão apresentar cumulativamente:

- a) Certificado de Regularidade Previdenciário – CRP vigente na data da realização de cada aplicação exclusiva para tal categoria de investidor;



PREFEITURA MUNICIPAL DE ITAPIRA

ESTADO DE SÃO PAULO
FUNDO MUNICIPAL DE APOSENTADORIA E PENSÕES – F. M. A. P.

Rua Joaquim Inácio, nº 42 – Centro – CEP 13.970-150

ATA Nº 014/2021

- b) Possua recursos aplicados comprovados por Demonstrativo das Aplicações e Investimentos dos Recursos – DAIR o montante de R\$ 10.000.000,00 (dez milhões de reais);
- c) Comprove o efetivo funcionamento do Comitê de Investimentos e
- d) Tenha aderido ao Programa de Certificação Institucional Pró-Gestão.

Na classificação como Investidor Profissional, fica o RPPS condicionado as mesmas condições cumulativas, sendo o item “d” como: “tenha aderido ao Programa de Certificação Institucional Pró-Gestão e obtido a certificação institucional no 4º nível de aderência, ou seja, Nível IV de adesão”.

O **FUNDO MUNICIPAL DE APOSENTADORIA E PENSÕES DE ITAPIRA**, no momento da elaboração e aprovação da Política de Investimentos para o exercício de 2022 está classificado como **Investidor Qualificado**.

4 ESTRUTURA DE GESTÃO

De acordo com as hipóteses previstas na Resolução CMN nº 3.922/2010, a aplicação dos investimentos será realizada por gestão própria, terceirizada ou mista.

Para a vigência desta Política de Investimentos, a gestão das aplicações dos recursos do **FUNDO MUNICIPAL DE APOSENTADORIA E PENSÕES DE ITAPIRA** será **própria**.

4.1 GESTÃO PRÓPRIA

A adoção deste modelo de gestão significa que o total dos recursos ficará sob a responsabilidade do **FUNDO MUNICIPAL DE APOSENTADORIA E PENSÕES DE ITAPIRA** e os agentes envolvidos diretamente no processo de Investimentos.

A gestão contará com profissionais qualificados e certificados por entidade de certificação reconhecida pelo Ministério da Fazenda, Secretária de Previdência, conforme exigência da Portaria MPS nº 519, de 24 de agosto de 2011.

O Comitê de Investimentos exercerá função de executor no processo de cumprimento da Política de Investimentos e outras diretrizes legais a ele atribuído, conjuntamente com o Conselho Municipal de Previdência, tendo assim, suas ações deliberadas e fiscalizadas por conselhos competentes.

O **FUNDO MUNICIPAL DE APOSENTADORIA E PENSÕES DE ITAPIRA** tem ainda a prerrogativa da contratação de empresa de Consultoria de Valores Mobiliários, de acordo com os critérios estabelecidos na Resolução CMN nº 3.922/2010, Portaria nº 519/2011 e Instrução CVM nº 592/2017, para a prestação dos serviços de **orientação, recomendação e aconselhamento**, sobre investimentos no mercado de valores mobiliários, cuja



PREFEITURA MUNICIPAL DE ITAPIRA

ESTADO DE SÃO PAULO
FUNDO MUNICIPAL DE APOSENTADORIA E PENSÕES – F. M. A. P.

Rua Joaquim Inácio, nº 42 – Centro – CEP 13.970-150

ATA Nº 014/2021

adoção e implementação são únicas e exclusivas do **FUNDO MUNICIPAL DE APOSENTADORIA E PENSÕES DE ITAPIRA**.

4.2 ÓRGÃOS DE EXECUÇÃO

Compete ao Comitê de Investimentos a elaboração da Política de Investimento que deve submetê-la para aprovação ao Conselho Municipal de Previdência e fiscalização do Conselho Fiscal, órgãos competentes do **FUNDO MUNICIPAL DE APOSENTADORIA E PENSÕES DE ITAPIRA**.

Essa estrutura garante a demonstração da Segregação de Atividades adotadas pelos órgãos de execução, estando em linha com as práticas de mercado para uma boa governança previdenciária.

Em casos de Conflitos de Interesse entre os membros do Comitê de Investimentos e Conselhos, a participação do conflitante com voto de deliberação será impedida e/ou anulada e devidamente documentada via Ata de Reunião.

Não fica excluída a possibilidade da Consultoria de Valores Mobiliários fornecer “minuta” de Política de Investimentos para apreciação do Comitê de Investimentos e Conselho Municipal de Previdência.

5 META DE RENTABILIDADE

A Portaria MF nº 464, de 19 de novembro de 2018, que estabelece as Normas Aplicáveis às Avaliações Atuariais dos Regimes Próprios de Previdência Social, determina que a taxa atuarial de juros a ser utilizada nas Avaliações Atuariais seja o menor percentual dentre o valor esperado da rentabilidade futura dos investimentos dos ativos garantidores do RPPS e a taxa de juros parâmetro cujo ponto da Estrutura a Termo da Taxa de Juros Média seja o mais próximo à duração do passivo do RPPS.

Também chamada de meta atuarial, é a taxa de desconto utilizada no cálculo atuarial para trazer a valor presente, todos os compromissos do plano de benefícios para com seus beneficiários na linha do tempo, determinando assim o quanto de patrimônio o Regime Próprio de Previdência Social deverá possuir hoje para manter o equilíbrio atuarial.

Esse equilíbrio somente será possível de se obter caso os investimentos sejam remunerados, no mínimo, por uma taxa igual ou maior. Do contrário, ou seja, se a taxa que remunera os investimentos passe a ser inferior a taxa utilizada no cálculo atuarial, o plano de benefício se tornará insolvente, comprometendo o pagamento das aposentadorias e pensões em algum momento no futuro.

Considerando a exposição da carteira e seus investimentos e as projeções dos indicadores de desempenho dos retornos sobre esses mesmos investimentos; o valor esperado da rentabilidade futura dos investimentos dos ativos garantidores do RPPS, conhecida como META DE RENTABILIDADE é de **IPCA + 5,04%**.

Ainda assim, o **FUNDO MUNICIPAL DE APOSENTADORIA E PENSÕES DE ITAPIRA** no exercício de sua execução, através de estudos técnicos, promoverá o acompanhamento das duas taxas, meta de



PREFEITURA MUNICIPAL DE ITAPIRA

ESTADO DE SÃO PAULO
FUNDO MUNICIPAL DE APOSENTADORIA E PENSÕES – F. M. A. P.

Rua Joaquim Inácio, nº 42 – Centro – CEP 13.970-150

ATA Nº 014/2021

rentabilidade e taxa de atuarial de juros para que seja evidenciado, no longo prazo, qual proporcionava a melhor situação financeira atuarial para o plano de benefícios previdenciários.

6 ALOCAÇÃO ESTRATÉGICA DOS RECURSOS

Na aplicação dos recursos, os responsáveis pela gestão do RPPS devem observar os limites estabelecidos por esta Política de Investimentos e pela Resolução CMN nº 3.922/2010.

A estratégia de alocação para os próximos cinco anos, leva em consideração não somente o cenário macroeconômico como também as especificidades da estratégia definida pelo resultado da análise do fluxo de caixa atuarial e as projeções futuras de déficit e/ou superávit.

Alocação Estratégica para o exercício de 2022.

Segmento	Tipo de Ativo	Limite Inferior (%)	Estratégia Alvo (%)	Limite Superior (%)
Renda Fixa	Títulos Públicos de emissão do TN – Art. 7º, I, “a”	0,00%	25,00%	30,00%
	FI 100% títulos TN - Art. 7º, I, "b"	15,62%	20,30%	70,00%
	ETF - 100% Títulos Públicos - Art. 7º, I "c"	0,00%	0,00%	0,00%
	Operações Compromissadas - Art. 7º, II	0,00%	0,00%	0,00%
	FI Renda Fixa "Referenciado" - Art. 7º, III, Alínea “a”	0,00%	5,00%	10,00%
	ETF - Renda Fixa "Referenciado" - Art. 7º, III, Alínea “b”	0,00%	0,00%	0,00%
	FI de Renda Fixa - Geral - Art. 7º, IV, Alínea “a”	2,63%	10,00%	45,00%
	ETF - Demais Indicadores de RF - Art. 7º, IV, Alínea “b”	0,00%	0,00%	0,00%
	Letras Imobiliárias Garantidas - Art. 7º, V, Alínea “b”	0,00%	0,00%	0,00%
	CDB - Certificados de Depósitos Bancários - Art. 7º, VI, Alínea “a”	0,00%	0,00%	0,00%
	Poupança - Art. 7º, VI, Alínea “b”	0,00%	0,00%	0,00%
	FI em Direitos Creditórios - Cota Sênior Art. 7º, VII, “a”	0,00%	0,00%	0,00%
	FI Renda Fixa "Crédito Privado"- Art. 7º, VII, "b"	0,00%	1,50%	5,00%
	FI Debêntures de Infraestrutura - Art. 7º, VII, "c"	0,00%	0,00%	0,00%
Limite de Renda Fixa		18,24%	61,80%	160,00%



PREFEITURA MUNICIPAL DE ITAPIRA

ESTADO DE SÃO PAULO
FUNDO MUNICIPAL DE APOSENTADORIA E PENSÕES – F. M. A. P.

Rua Joaquim Inácio, nº 42 – Centro – CEP 13.970-150

ATA Nº 014/2021

Renda Variável e Estrut.	FI de Ações - Índices c/ no mínimo 50 ações - Art. 8º, I, "a"	0,00%	4,00%	20,00%
	ETF - Índice de Ações (c/ no mínimo 50) - Art. 8º, I, "b"	0,00%	0,00%	0,00%
	FI de Ações - Geral - Art. 8º, II, "a"	15,00%	23,00%	25,00%
	ETF - Demais Índices de Ações - Art. 8º, II, "b"	0,00%	0,00%	0,00%
	FI Multimercado - Aberto - Art. 8º, III	2,00%	4,00%	10,00%
	FI em Participações - Art. 8º, IV, "a"	0,00%	0,10%	1,00%
	FI Imobiliário - Art. 8º, IV, "b"	0,00%	0,10%	1,00%
	FI em Ações - Mercado de Acesso - Art. 8º, IV, "c"	0,00%	0,00%	0,00%
Limite de Renda Variável - Art. 8º, § 1º		17,00%	31,20%	57,00%

Invest. No Exterior	FI de Renda Fixa - Dívida Externa - Art. 9ºA, I	0,00%	0,00%	5,00%
	FI Constituídos no Brasil - Investimentos no Exterior - Art. 9ºA, II	2,63%	3,50%	10,00%
	FI em Ações BDR Nível I - Art. 9ºA, III	2,63%	3,50%	10,00%
Limite de Investimentos no Exterior - Art. 9º-A		5,25%	7,00%	25,00%

Alocação Estratégica para os próximos cinco anos

Segmento	Tipo de Ativo	Limite Inferior (%)	Limite Superior (%)
Renda Fixa	Títulos Públicos de emissão do TN – Art. 7º, I, "a"	0,00%	30,00%
	FI 100% títulos TN - Art. 7º, I, "b"	15,62%	70,00%
	ETF - 100% Títulos Públicos - Art. 7º, I "c"	0,00%	0,00%
	Operações Compromissadas - Art. 7º, II	0,00%	0,00%
	FI Renda Fixa "Referenciado" - Art. 7º, III, Alínea "a"	0,00%	10,00%
	ETF - Renda Fixa "Referenciado" - Art. 7º, III, Alínea "b"	0,00%	0,00%
	FI de Renda Fixa - Geral - Art. 7º, IV, Alínea "a"	2,63%	45,00%
	ETF - Demais Indicadores de RF - Art. 7º, IV, Alínea "b"	0,00%	0,00%
	Letras Imobiliárias Garantidas - Art. 7º, V, Alínea "b"	0,00%	0,00%
	CDB - Certificados de Depósitos Bancários - Art. 7º, VI, Alínea "a"	0,00%	0,00%
	Poupança - Art. 7º, VI, Alínea "b"	0,00%	0,00%
	FI em Direitos Creditórios - Cota Sênior Art. 7º, VII, "a"	0,00%	0,00%
	FI Renda Fixa "Crédito Privado" - Art. 7º, VII, "b"	0,00%	5,00%
	FI Debêntures de Infraestrutura - Art. 7º, VII, "c"	0,00%	0,00%
Limite de Renda Fixa		18,24%	160,00%



PREFEITURA MUNICIPAL DE ITAPIRA

ESTADO DE SÃO PAULO
FUNDO MUNICIPAL DE APOSENTADORIA E PENSÕES – F. M. A. P.

Rua Joaquim Inácio, nº 42 – Centro – CEP 13.970-150

ATA Nº 014/2021

Renda Variável e Estrut.	FI de Ações - Índices c/ no mínimo 50 ações - Art. 8º, I, "a"	0,00%	20,00%
	ETF - Índice de Ações (c/ no mínimo 50)- Art. 8º, I, "b"	0,00%	0,00%
	FI de Ações - Geral - Art. 8º, II, "a"	15,00%	25,00%
	ETF - Demais Índices de Ações - Art. 8º, II, "b"	0,00%	0,00%
	FI Multimercado - Aberto - Art. 8º, III	2,00%	10,00%
	FI em Participações - Art. 8º, IV, "a"	0,00%	1,00%
	FI Imobiliário - Art. 8º, IV, "b"	0,00%	1,00%
	FI em Ações - Mercado de Acesso - Art. 8º, IV, "c"	0,00%	0,00%
Limite de Renda Variável - Art. 8º, § 1º		17,00%	57,00%
Invest. No Exterior	FI de Renda Fixa - Dívida Externa - Art. 9ºA, I	0,00%	5,00%
	FI Constituídos no Brasil - Investimentos no Exterior - Art. 9ºA, II	2,63%	10,00%
	FI em Ações BDR Nível I - Art. 9ºA, III	2,63%	10,00%
	Limite de Investimentos no Exterior - Art. 9º-A	5,25%	25,00%

O **FUNDO MUNICIPAL DE APOSENTADORIA E PENSÕES DE ITAPIRA** considera os limites apresentados no resultado do estudo técnico elaborado através das reservas técnicas atuariais (ativos) e as reservas matemáticas (passivo) projetadas pelo cálculo atuarial o que pode exigir maior flexibilidade nos níveis de liquidez da carteira. Foram observados, também, a compatibilidade dos ativos investidos com os prazos e taxas das obrigações presentes e futuras do regime.

6.1 SEGMENTO DE RENDA FIXA

Obedecendo os limites permitidos no segmento de renda fixa pela Resolução CMN nº 3922/2010, o **FUNDO MUNICIPAL DE APOSENTADORIA E PENSÕES DE ITAPIRA** propõe-se adotar o **limite de máximo de 77,75% (setenta e sete vírgula setenta e cinco por cento) dos investimentos.**

A negociação de títulos e valores mobiliários no mercado secundário (compra/venda de títulos públicos) obedecerá ao disposto, Art. 7º, inciso I, alínea "a" da Resolução CMN nº 3.922/2010, e deverão ser comercializados através de plataforma eletrônica e registrados no Sistema Especial de Liquidação e de Custódia (SELIC), não sendo permitidas compras de títulos com pagamento de cupom com taxa inferior à meta de rentabilidade.

Poderão ser adquiridos Títulos Públicos Federais contabilizados pelos respectivos custos de aquisição acrescidos dos rendimentos auferidos, desde que se cumpra, cumulativamente, as devidas exigências da Portaria MF nº 577, de 27 de dezembro de 2017 sendo elas:

- seja observada a sua compatibilidade com os prazos e taxas das obrigações presentes e futuras do RPPS;



PREFEITURA MUNICIPAL DE ITAPIRA

ESTADO DE SÃO PAULO
FUNDO MUNICIPAL DE APOSENTADORIA E PENSÕES – F. M. A. P.

Rua Joaquim Inácio, nº 42 – Centro – CEP 13.970-150

ATA Nº 014/2021

- b) sejam classificados separadamente dos ativos para negociação, ou seja, daqueles adquiridos com o propósito de serem negociados, independentemente do prazo a decorrer da data da aquisição;
- c) seja comprovada a intenção e capacidade financeira do RPPS de mantê-los em carteira até o vencimento; e
- d) sejam atendidas as normas de atuária e de contabilidade aplicáveis aos RPPS, inclusive no que se refere à obrigatoriedade de divulgação das informações relativas aos títulos adquiridos, ao impacto nos resultados e aos requisitos e procedimentos, na hipótese de alteração da forma de precificação dos títulos de emissão do Tesouro Nacional.

6.2 SEGMENTO DE RENDA VARIÁVEL E INVESTIMENTOS ESTRUTURADOS

Em relação ao segmento de renda variável, cuja limitação legal estabelece que os recursos alocados nos investimentos, cumulativamente, não deverão exceder a 30% (trinta por cento) da totalidade dos recursos em moeda corrente, o **FUNDO MUNICIPAL DE APOSENTADORIA E PENSÕES DE ITAPIRA** propõe adotar o **limite máximo de 30,00% (trinta por cento) da totalidade dos investimentos**.

São considerados como investimentos estruturados segundo Resolução CMN nº 3922/2010, os fundos de investimento classificados como multimercado, os fundos de investimento em participações - FIPs e os fundos de investimento classificados como “Ações – Mercado de Acesso”.

6.3 SEGMENTO DE INVESTIMENTOS NO EXTERIOR

No segmento classificado como “investimento no exterior”, cuja limitação legal estabelece que os recursos alocados nos investimentos, cumulativamente, não deverão exceder a 10% (dez por cento) da totalidade dos recursos em moeda corrente e, portanto, o **FUNDO MUNICIPAL DE APOSENTADORIA E PENSÕES DE ITAPIRA** adotara como **limite máximo de 10,00% (dez) da totalidade dos investimentos**.

Deverão ser considerados apenas os fundos de investimentos constituídos no exterior que possuam histórico de 12 (doze) meses, que seus gestores estejam em atividade há mais de 5 (cinco) anos e administrem o montante de recursos de terceiros equivalente a US\$ 5 bilhões de dólares na data do aporte.

6.4 LIMITES GERAIS

No acompanhamento dos limites gerais da carteira de investimentos do **FUNDO MUNICIPAL DE APOSENTADORIA E PENSÕES DE ITAPIRA**, em atendimento aos limites aqui estabelecidos e da Resolução CMN nº 3.922/2010, serão consolidadas as posições das aplicações dos recursos realizados direta e indiretamente por meio de fundos de investimentos e fundos de investimentos em cotas de fundos de investimentos.



PREFEITURA MUNICIPAL DE ITAPIRA

ESTADO DE SÃO PAULO
FUNDO MUNICIPAL DE APOSENTADORIA E PENSÕES – F. M. A. P.

Rua Joaquim Inácio, nº 42 – Centro – CEP 13.970-150

ATA Nº 014/2021

Os limites utilizados para investimentos em títulos e valores mobiliários de emissão ou coobrigação de uma mesma pessoa jurídica serão os mesmos dispostos na Resolução CMN nº 3.922/2010.

No que tange ao limite geral de exposição por fundos de investimentos e em cotas de fundos de investimentos, fica o **FUNDO MUNICIPAL DE APOSENTADORIA E PENSÕES DE ITAPIRA** limitado a **20% de exposição**, com exceção dada aos fundos de investimentos enquadrados no Art. 7º, inciso “b” da Resolução CMN nº 3.922/2010.

A exposição do total das aplicações dos recursos do **FUNDO MUNICIPAL DE APOSENTADORIA E PENSÕES DE ITAPIRA** no patrimônio líquido de um mesmo fundo de investimento **limitar-se-ão em 15% (quinze por cento)**. Para os fundos de investimentos classificados como FIDC – Fundos de Investimentos em Direitos Creditórios, Crédito Privado, FI de Infraestrutura, Multimercado, FIP – Fundo de Investimento em Participações, FII – Fundo de Investimento Imobiliário e Fundos de Investimento em Ações – Mercado de Acesso, a exposição no patrimônio líquido de em um mesmo fundo de investimento **limitar-se-ão à 5% (cinco por cento)**.

Na obtenção da Certificação Institucional Pró-Gestão, os limites definidos nesta Política de Investimentos serão elevados gradativamente de acordo com o nível conquistado em consonância com o disposto no art. 7º, parágrafo 10º e art. 8º, parágrafo 9º da Resolução CMN nº 3.922/2010.

Em eventual desenquadramento dos limites aqui definidos, o Comitê de Investimentos juntamente com o Gestor dos Recursos, deverão se ater as Políticas de Contingência definidas nesta Política de Investimentos.

6.5 ENQUADRAMENTO

O **FUNDO MUNICIPAL DE APOSENTADORIA E PENSÕES DE ITAPIRA** considera todos os limites estipulados na Resolução CMN nº 3.922/2010 e, como entendimento complementar a Seção III, Subseção V dos Enquadramentos, destacamos:

- a) Os investimentos que, em decorrência de alterações de novas exigências estipuladas pela Resolução CMN nº 3.922/2010, ou a qualquer outra que venha substituí-la, passarem a estar em desacordo com o estabelecido, o **FUNDO MUNICIPAL DE APOSENTADORIA E PENSÕES DE ITAPIRA** poderão mantê-las em carteira por até 180 (cento e oitenta) dias;
- b) Poderão ainda ser mantidas em carteira de investimentos os fundos de investimentos ilíquidos, até a respectiva data de vencimento, as aplicações que apresentaram prazos de resgate, carência ou para conversão de cotas, sendo considerado infringências aportes adicionais.

Serão entendidos como desenquadramento passivo, os limites excedidos decorrentes de valorização e desvalorização dos ativos ou qualquer tipo de desenquadramento que não tenha sido resultado de ação direta do **FUNDO MUNICIPAL DE APOSENTADORIA E PENSÕES DE ITAPIRA**.

Só serão considerados os fundos de investimento que tem por prestador de serviços de gestão e/ou administrador de carteira que atendem cumulativamente as condições:



PREFEITURA MUNICIPAL DE ITAPIRA

ESTADO DE SÃO PAULO
FUNDO MUNICIPAL DE APOSENTADORIA E PENSÕES – F. M. A. P.

Rua Joaquim Inácio, nº 42 – Centro – CEP 13.970-150

ATA Nº 014/2021

- a) O administrador OU o gestor dos recursos seja instituição autorizada a funcionar pelo Banco Central do Brasil obrigada a instituir comitê de auditoria e comitê de riscos;
- b) O administrador do fundo de investimento detenha, no máximo, 50% dos recursos sob sua administração oriundos de RPPS e
- c) O gestor e o administrador do fundo de investimento tenham sido objeto de prévio credenciamento e que seja considerado pelos responsáveis pela gestão dos recursos do RPPS como de boa qualidade de gestão e ambiente de controle de investimento.

Em atendimento aos requisitos dispostos, deverão ser observados apenas quando da aplicação dos recursos, podendo os fundos de investimentos não enquadrados nos termos acima, permanecer na carteira de investimentos do **FUNDO MUNICIPAL DE APOSENTADORIA E PENSÕES DE ITAPIRA** até seu respectivo resgate ou vencimento, não sendo permitido novas aplicações.

Na obtenção da Certificação Institucional Pró-Gestão, não serão considerados desenquadramentos os limites aqui definidos, tendo o **FUNDO MUNICIPAL DE APOSENTADORIA E PENSÕES DE ITAPIRA** prazo de **60 (sessenta) dias** para revisão e adequação da sua Política de Investimentos em atendimento aos novos limites.

6.6 VEDAÇÕES

O Comitê de Investimento do **FUNDO MUNICIPAL DE APOSENTADORIA E PENSÕES DE ITAPIRA** deverá seguir as vedações estabelecidas pela Resolução CMN nº 3.922/2010, ficando adicionalmente vedada a aquisição de:

1. Operações compromissadas;
2. Depósitos em Poupança e
3. Aquisição de qualquer ativo final, emitido por Instituições Financeiras com alto risco de crédito.

7 CENÁRIO ECONÔMICO

PANORAMA ECONÔMICO (SETEMBRO/2021)

RESUMO GERAL

NACIONAL

Mês de alta volatilidade no cenário econômico marcada por uma queda de 6,57% no fechamento mensal do Ibovespa, pior mês desde março de 2020, marcado pelo início da pandemia.



PREFEITURA MUNICIPAL DE ITAPIRA

ESTADO DE SÃO PAULO
FUNDO MUNICIPAL DE APOSENTADORIA E PENSÕES – F. M. A. P.

Rua Joaquim Inácio, nº 42 – Centro – CEP 13.970-150

ATA Nº 014/2021

Foi aprovado na Câmara dos Deputados o texto que altera as regras do Imposto de Renda, tanto para pessoas físicas quanto para empresas. Segundo o relator Celso Sabino, apesar da redução de impostos, não haverá queda na arrecadação dos estados e municípios, pois há outros mecanismos de compensação previsto no próprio projeto.

No texto aprovado há previsão de corte de 7% na alíquota do Imposto de Renda para empresas, caindo de 15% para 8%. Além da tributação no mercado financeiro que passará a ter uma taxa de 20% sobre lucros e dividendos. Para pessoas físicas a reforma do Imposto de Renda atualizará a tabela atual, sendo assim, para trabalhadores que recebem até R\$ 2.5 mil mensal seria isento de contribuição. O texto da reforma segue para apreciação do Senado, fato que deixa os investidores atentos quanto ao desenrolar deste tema.

O Produto Interno Bruto do segundo trimestre de 2021 teve uma leve variação negativa em 0,1% em comparação com o primeiro trimestre do ano. Em contrapartida, comparando a igual período do ano anterior, o PIB teve crescimento de 12,4% no segundo trimestre de 2021.

A semana mais curta devido ao feriado aqui no Brasil e nos Estados Unidos teve um desfecho negativo. O Ibovespa recuou 0,97% na semana do dia 06 a 10 de setembro, devido principalmente ao Ato pró governo que aconteceu no feriado de 07 de setembro.

Esse acontecimento gerou bastante volatilidade nos mercados, deixando claro o atrito entre os poderes, ocasionando o recuo da bolsa e o avanço do dólar, mesmo que ao final da semana, com o diálogo restabelecido, o principal índice acionário brasileiro devolveu parte da perda acumulada na semana.

Com isso, com a crise institucional no front político, tivemos uma desvalorização bem significativa do real na semana, aliado a isso, os dados de inflação divulgados pelo IBGE, colocaram o mês de agosto em alta de 0,9%, contribuindo para uma pressão adicional no Banco Central, com a abertura dos juros futuro.

No ano, o IPCA chegou a 5,67% e a 9,7% em 12 meses, contribuindo para entendimento de que a taxa Selic, deve ser ajustada para cima nos próximos períodos, tendo em vista, também, a crise hídrica, tema que segue tendo um papel importante para a elevação dos preços.

Durante o mês, na quinta-feira (16), foi anunciado pelo governo o aumento temporário do Imposto sobre Operações Financeiras (IOF), essa medida começa a valer a partir do dia 20 de setembro e a tendência é que permaneça até o final do ano, a intenção do governo é levantar recursos para financiar o Auxílio Brasil (versão nova do Bolsa Família).

Em relação a super quarta, por aqui, o Banco Central, através do COPOM (comitê de política monetária) anunciou a elevação da taxa básica de juros em um ponto percentual, colocando a Selic no patamar de 6,25%, de olho na inflação que segue bastante persistente.

Nos Estados Unidos, o FED, através do FOMC, manteve a taxa de juros inalterada por lá, mantendo a sua política econômica estável, e se pronunciou em relação ao *Tapering*, conhecido como o suporte à atividade econômica por lá, chegando a declarar a redução gradativa do estímulo mensal, que hoje gira em torno de US\$ 120 bilhões.



PREFEITURA MUNICIPAL DE ITAPIRA

ESTADO DE SÃO PAULO
FUNDO MUNICIPAL DE APOSENTADORIA E PENSÕES – F. M. A. P.

Rua Joaquim Inácio, nº 42 – Centro – CEP 13.970-150

ATA Nº 014/2021

Ao final do mês, foi divulgada a ata do Copom, que informa a persistência das pressões inflacionárias sobre os componentes voláteis como alimentos, combustíveis e a energia elétrica. Na ata é reafirmada a intenção do comitê de repetir a elevação da taxa de juros em 1% na reunião de outubro.

INTERNACIONAL

Nos Estados Unidos houve a divulgação dos dados de emprego registrando 235 mil empregos não agrícolas em agosto, que obteve um resultado abaixo do esperado e dos dados do último mês, trazendo especulação no mercado quanto a retirada das medidas de estímulos monetários do Federal Reserve (FED).

A criação de vagas do setor de trabalho, virem aquém do esperado, e o salário-mínimo real, surpresa do mês, veio animando os investidores.

Esses pontos citados, contribuem para que o FED (Banco Central Americano) se mantenha cauteloso em relação a normalização da política monetária.

Ainda por lá, os temores em relação a variante Delta e a escassez de matéria prima, tem dificultado a recuperação econômica no curto prazo.

Ainda segue no radar a preocupação quanto ao quadro fiscal da incorporadora chinesa Evergrande e a crise energética da China e seu reflexo na atividade econômica. Já nos Estados Unidos, o principal ponto de atenção continua sendo a redução dos estímulos monetários.

O CPI dos Estados Unidos subiu 0,3% sendo abaixo do esperado em agosto, consigo é destacado o ritmo de desaceleração, em contrapartida os investidores não consideram mudança quanto a expectativa do FED, que deve anunciar a redução dos estímulos ainda esse ano.

Na China também houve a divulgação dos dados de produção industrial da China, que subiu 5,3% em agosto. O dado ficou abaixo do esperado pelos analistas que esperava alta de 5,6%, destacando a desaceleração do período.

Em ambos os casos, Estados Unidos e China, a visão dos investidores é de que a queda no ritmo das economias em se dado devido a disseminação da variante Delta e consequente fechamento do mercado.

MERCADO DE RENDA FIXA E VARIÁVEL (INTERNACIONAL)

No mercado internacional de renda fixa, a volatilidade nos preços manteve-se alta mesmo com o FED prometendo manter o juro próximo de zero, e anunciar que assim deverá permanecer por um tempo suficientemente prolongado enquanto a economia doméstica não se consolidar no terreno do crescimento.

Outro ponto é o sentimento de que o Tapering vem por aí, já que Powell reiterou em suas falas que FED está perto de alcançar critérios para iniciar redução de estímulos.



PREFEITURA MUNICIPAL DE ITAPIRA

ESTADO DE SÃO PAULO
FUNDO MUNICIPAL DE APOSENTADORIA E PENSÕES – F. M. A. P.

Rua Joaquim Inácio, nº 42 – Centro – CEP 13.970-150

ATA Nº 014/2021

O que preocupa ainda é a aceleração da inflação, sendo refletida na alta das Treasuries, em resposta as expectativas dos investidores de que a inflação se desequilibre e se torne uma ameaça direta para a economia americana.

No mês, se tratando de renda variável, o DAX avançou 1,32%, Dow Jones 4,06%, EURO Stoxx 50 2,49%, Nasdaq avançou 2,59%, Nikkei 255 recuou (3,06%) e S&P500 3,03%.

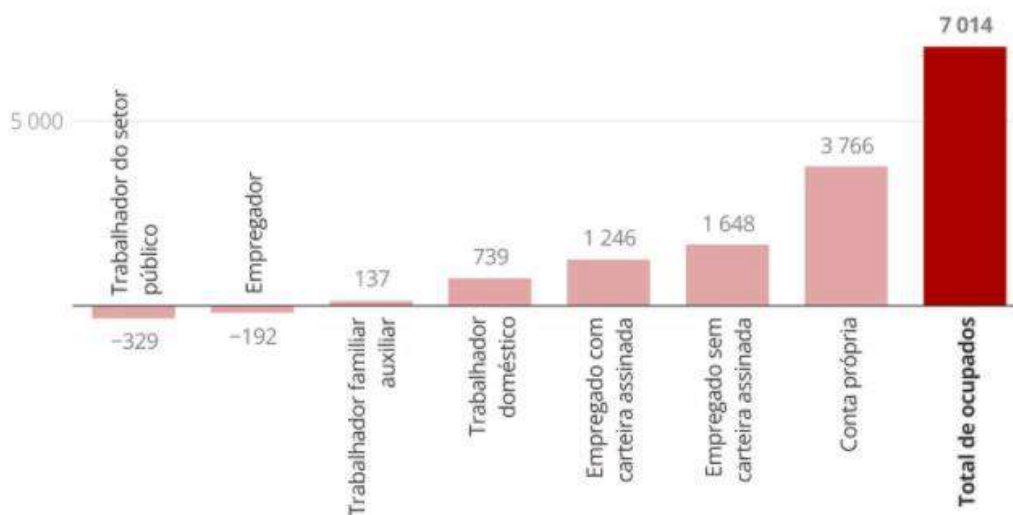
ATIVIDADE, EMPREGO E RENDA (NACIONAL)

A taxa de desemprego divulgada em setembro de 13,7%, apresentou uma melhora em relação a taxa divulgada em meses anteriores, porém ainda atinge 14,1 milhões de brasileiros, de acordo com o Instituto Brasileiro de Geografia e Estatística (IBGE).

Segundo o IBGE, o recuo na taxa de desemprego foi influenciado, principalmente, pelo aumento no número de pessoas ocupadas, que cresceu em 3,1 milhões em relação a última pesquisa divulgada. Essa alta no número de pessoas ocupadas se deve ao trabalho informal, que chegou a 36,3 milhões de pessoas e uma taxa de 40,8%.

Trabalho por conta própria puxa alta da ocupação em um ano

Variação do número de ocupados, por posição na ocupação
Em milhares



Fonte: IBGE

A Secretaria de Política Econômica (SPE) do Ministério da Economia manteve a previsão de crescimento do Produto Interno Bruto (PIB) em 5,3% para 2021 e em 2,5% para 2022. As projeções se basearam na recuperação causada pela pandemia, taxa de poupança mais elevada, reformas econômicas, retomada do setor de serviços e do mercado de trabalho informal.



PREFEITURA MUNICIPAL DE ITAPIRA

ESTADO DE SÃO PAULO
FUNDO MUNICIPAL DE APOSENTADORIA E PENSÕES – F. M. A. P.

Rua Joaquim Inácio, nº 42 – Centro – CEP 13.970-150

ATA Nº 014/2021

A expectativa do Ministério da Economia para o ano de 2022, era de que o salário subiria cerca de R\$69,00 passando para R\$1.169,00. Contudo, o ano não chegou ao fim e a inflação não desacelerou e continua crescendo.

Dessa maneira o valor terá de ser revisto. Presentemente, a expectativa é de que o reajuste leve a remuneração mínima para a faixa de R\$1.192,00.

SETOR PÚBLICO

A balança comercial de setembro de 2021, apresentou um *superávit* de US\$ 4,322 bilhões segundo dados divulgados pelo Ministério da Economia.

De janeiro a setembro, o *superávit* acumulado já soma US\$ 56,433 bilhões. O valor é recorde da série histórica, iniciada em 1989, para o período dos nove primeiros meses do ano.

Com o fim do terceiro trimestre do ano, o Ministério da Economia revisou a projeção de *superávit* da balança comercial para US\$ 70,9 bilhões em 2021.

Se confirmado, o valor será 40,7% maior que o resultado positivo observado em 2020, de US\$ 50,9 bilhões. A projeção divulgada, é inferior à estimativa de julho.

A queda na projeção se deve principalmente, porque houve uma desaceleração nos preços dos produtos exportados pelo Brasil e aumento na demanda por combustíveis importados de fora do país.

INFLAÇÃO

O índice oficial de inflação do país (Índice Nacional de Preços ao Consumidor Amplo - IPCA), acelerou 1,16% em setembro, sendo a maior taxa para o mês de setembro desde 1964, quando o Plano Real foi iniciado.

Assim sendo, o IPCA acumula alta de 6,90% em 2021, já nos últimos 12 meses, a taxa anual atingiu os dois dígitos pela primeira vez em mais de 5 anos, somando 10,25%.

No mês de setembro, a energia elétrica sofreu aumento de 6,47%, além do preço do botijão de gás que aumentou em 3,91%, somando 16 altas consecutivas. Os preços dos combustíveis também foram elevados, tendo variação de 2,43%, a gasolina teve acréscimo de 2,32% e o etanol de 3,79%.

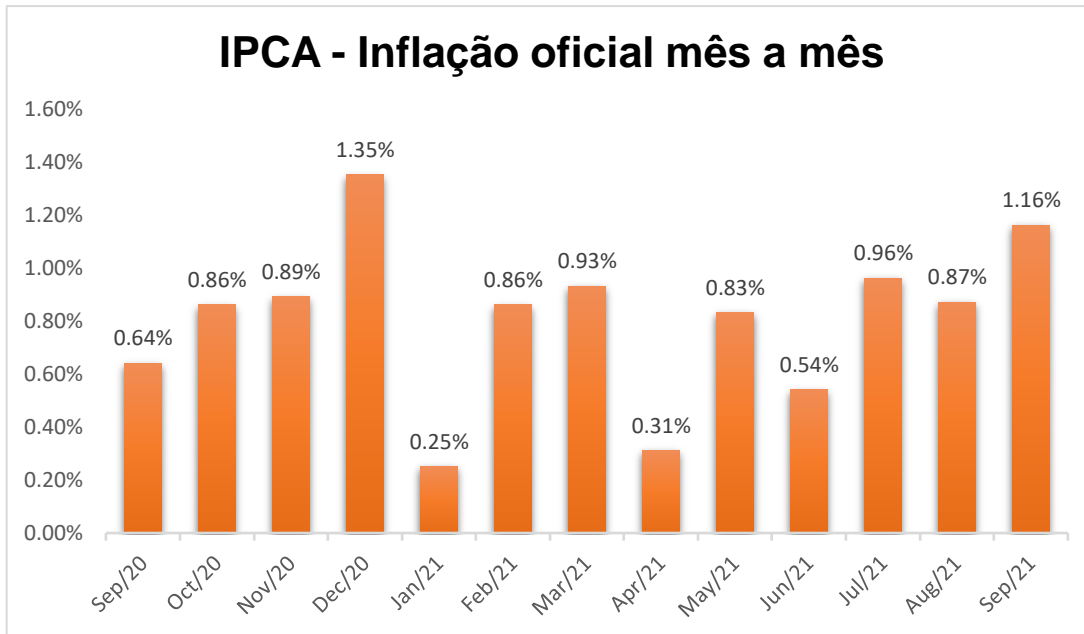


PREFEITURA MUNICIPAL DE ITAPIRA

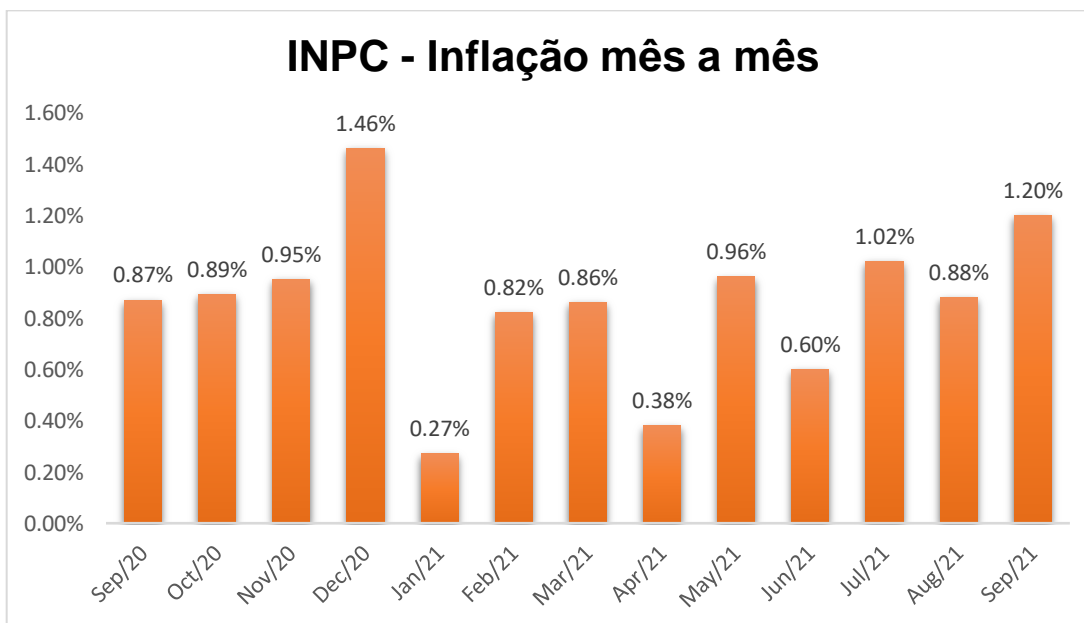
ESTADO DE SÃO PAULO
FUNDO MUNICIPAL DE APOSENTADORIA E PENSÕES – F. M. A. P.

Rua Joaquim Inácio, nº 42 – Centro – CEP 13.970-150

ATA Nº 014/2021



O Índice Nacional de Preços ao Consumidor (INPC) acelerou 1,20% em setembro, sendo a maior alta para o mês de setembro desde 1994. Com isso, o índice acumula alta de 7,21% no ano de 2021 e 10,78% no período de 12 meses.





PREFEITURA MUNICIPAL DE ITAPIRA

ESTADO DE SÃO PAULO
FUNDO MUNICIPAL DE APOSENTADORIA E PENSÕES – F. M. A. P.

Rua Joaquim Inácio, nº 42 – Centro – CEP 13.970-150

ATA Nº 014/2021

CÂMBIO E SETOR EXTERNO

Em setembro, o dólar fechou com alta de 0,29% e com acumulado de 4,98% no ano de 2021. A expectativa de que o FED (Banco Central norte-americano) comece a remover os estímulos monetários ofertados desde o início da pandemia continuou a derrubar as bolsas.

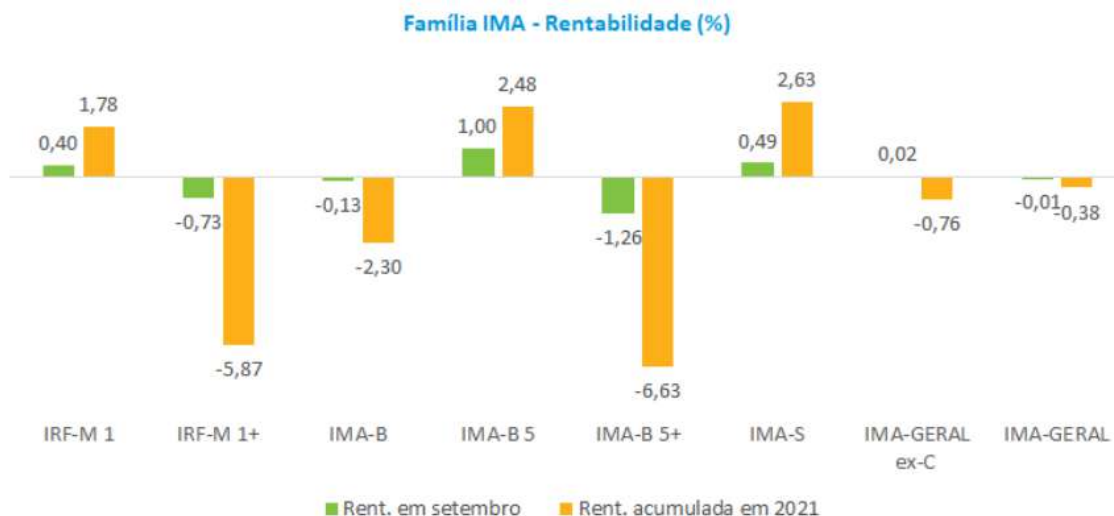
A desvalorização do real pode ser explicada pela percepção de maior risco fiscal no Brasil, causada pela incerteza em torno de uma possível prorrogação do auxílio emergencial.

Já no setor externo, o aumento dos juros longos dos títulos do Tesouro americano em meio as preocupações da inflação global foi o principal motivador da depreciação da moeda nacional brasileira, além da formação da taxa Ptax, taxa baseada no câmbio médio do dia que rege diversos contratos de derivativos e a parcela da dívida pública vinculada ao câmbio.

Outras causas da desvalorização do real são dadas principalmente pelos três riscos “relevantes” apresentados pelo Banco Central, sendo eles, o agravamento da crise hídrica, o Covid-19 e as expectativas da trajetória fiscal que podem pressionar os prêmios de risco e a confiança dos agentes.

BOLETIM RENDA FIXA ANBIMA

Em relação aos títulos públicos, a rentabilidade do IMA-Geral em setembro ficou próxima da estabilidade (-0,01%). O melhor resultado veio do IMA-B5, que mostra o comportamento dos títulos de até cinco anos de vencimento e atrelados à inflação, com aumento de 1,00%, rendendo 2,48% em 2021. O IRFM-1, que retrata o desempenho dos títulos pré-fixados de até um ano de vencimento, apresentou variações mensal e anual positivas, 0,40% e 1,78%, respectivamente.



Fonte:

Anbima



PREFEITURA MUNICIPAL DE ITAPIRA

ESTADO DE SÃO PAULO
FUNDO MUNICIPAL DE APOSENTADORIA E PENSÕES – F. M. A. P.

Rua Joaquim Inácio, nº 42 – Centro – CEP 13.970-150

ATA Nº 014/2021

Os títulos indexados à taxa Selic permanecem atrativos – um indicativo é o rendimento médio do IMA-S (carteira das LFTs em mercado) do segundo trimestre (0,20%) contra o terceiro (0,46%), com destaque para o resultado de setembro (0,49%), que foi a maior variação para o mês desde 2017. Além disso, esses ativos continuam liderando em rentabilidade durante 2021 (2,63%).

O IMA-B5+ seguiu em direção diferente dos seus pares: a carteira, que reflete os títulos públicos indexados à inflação e de vencimentos acima de cinco anos, desvalorizou 1,26% no mês, o que ampliou ainda mais a sua queda neste ano (6,63%).

O IRFM-1+ também recuou, com desvalorização de 0,73% dos títulos pré-fixados acima de um ano de vencimento, registrando perdas de 5,87% em 2021.

A performance dessas carteiras está mais relacionada às percepções de riscos de longo prazo, refletindo o aumento das incertezas dos investidores quanto as indefinições em relação à reforma tributária e em como serão feitos os pagamentos dos precatórios de forma que possa acomodar o novo programa social do Governo.

PERSPECTIVA

Para o próximo mês, deverá ser observado a condução da política monetária ao final de outubro, o avanço inflacionário no país, e o desenrolar político, com pautas estruturais e com poder de gerar altas volatilidades.

Outro ponto de atenção é em relação a divulgação do Relatório de Emprego dos Estados Unidos e a taxa de desemprego, que tende a balizar as decisões do FED.

Quanto as expectativas com relação ao Brasil, passa por um processo de imunização mais eficiente. Teremos que acompanhar as decisões dos Bancos Centrais em relação a política monetária, que indica seguir com medidas contracionistas, tendo em vista o plano de vacinação em prática, a aceleração da inflação e os estímulos que seguem sendo despejados na economia.

Os dados indicam uma pressão no curto prazo nos preços ao consumidor amplo e isto pode levar o Banco Central a intensificar as discussões sobre o ritmo das reformas.

Podendo se esperar mais mudanças na taxa de juros no futuro próximo, como já é adiantado no relatório semanal do Banco central.

A partir disso, teremos que avaliar o andamento de reformas e em qual intensidade será elaborada, agora com a Câmara e Senado definido.

Devemos observar também o processo de imunização da população brasileira com novas vacinas podendo entrar no plano inicial e agora com possível produção nacional com a ButantanVac.



PREFEITURA MUNICIPAL DE ITAPIRA

ESTADO DE SÃO PAULO
FUNDO MUNICIPAL DE APOSENTADORIA E PENSÕES – F. M. A. P.

Rua Joaquim Inácio, nº 42 – Centro – CEP 13.970-150

ATA Nº 014/2021

A preocupação com o quadro fiscal, o grave endividamento e teto de gastos, restando apenas esperar que o acordado seja respeitado, caso o desajuste fiscal aconteça, além de gerar desconfiança dos investidores estrangeiros, geraria um aumento inesperado e brusco na taxa de juros, por esse motivo, e do risco Brasil, fato que seria prejudicial para a o momento atual da economia.

Situação que o Brasil vem tentando evitar ao longo dos últimos anos, reconquistar os investidores estrangeiros, a partir de um quadro fiscal mais bem elaborado, uma agenda de reformas estruturais, que ocasionalmente levaria o Brasil a um controle maior sobre as receitas e gastos governamentais.

Apesar de todas as oscilações de mercado, as expectativas seguem sendo o plano de vacinação contra a Covid-19 e toda a pauta de reforma que segue sem definição pelo governo.

O mais recomendado para o atual momento é a cautela ao assumir posições mais arriscadas no curto prazo, a volatilidade nos mercados deve se manter sem ainda a desenhar um horizonte claro, em razão principalmente pelo nosso cenário político.

Mantemos nossa recomendação de adotar cautela nos investimentos e acompanhamento diário dos mercados e estratégias. Mantemos a sugestão para que os recursos necessários para fazer frente às despesas correntes sejam resgatados dos investimentos menos voláteis (CDI, IRF-M1, IDKa IPCA 2A). Para o IMA-B que é formado por títulos públicos indexados à inflação medida pelo IPCA (Índice Nacional de Preços ao Consumidor Amplo), que são as NTN-Bs (Notas do Tesouro Nacional – Série B ou Tesouro IPCA+ com Juros Semestrais), não estamos recomendando o aporte no segmento, com a estratégia de alocação em 5%, sendo indicado para os RPPS que possuem porcentagem igual ou maior, aos que possuírem porcentagem inferior a 5%, recomendamos a não movimentação no segmento. Para aqueles que enxergam uma oportunidade de investir recursos a preços mais baratos, municie-se das informações necessárias para subsidiar a tomada da decisão.

7.1 EXPECTATIVAS DE MERCADO

Índices (Mediana Agregado)	2022	2023
IPCA (%)	4,17	3,25
INPC (%)	3,50	3,40
IGP-M (%)	5,00	4,00
Taxa de Câmbio (R\$/US\$)	5,25	5,10
Meta Taxa Selic (%a.a.)	8,75	6,50
Investimentos Direto no País (US\$ bilhões)	60,50	69,50
Dívida Líquida do Setor Público (% do PIB)	62,80	64,40
PIB (% do crescimento)	1,54	2,20
Balança comercial (US\$ Bilhões)	63,00	57,00

<https://www.bcb.gov.br/content/focus/focus/R20211008.pdf>



PREFEITURA MUNICIPAL DE ITAPIRA

ESTADO DE SÃO PAULO
FUNDO MUNICIPAL DE APOSENTADORIA E PENSÕES – F. M. A. P.

Rua Joaquim Inácio, nº 42 – Centro – CEP 13.970-150

ATA Nº 014/2021

8 CONTROLE DE RISCO

As aplicações financeiras estão sujeitas à incidência de fatores de risco que podem afetar adversamente o seu retorno, e conseqüentemente, fica o **FUNDO MUNICIPAL DE APOSENTADORIA E PENSÕES DE ITAPIRA** obrigada a exercer o acompanhamento e o controle sobre esses riscos, considerando entre eles:

- **Risco de Mercado** – é o risco inerente a todas as modalidades de aplicações financeiras disponíveis no mercado financeiro; corresponde à incerteza em relação ao resultado de um investimento financeiro ou de uma carteira de investimento, em decorrência de mudanças futuras nas condições de mercado. É o risco de variações, oscilações nas taxas e preços de mercado, tais como taxa de juros, preços de ações e outros índices. É ligado às oscilações do mercado financeiro.
- **Risco de Crédito** - também conhecido como risco institucional ou de contraparte, é aquele em que há a possibilidade de o retorno de investimento não ser honrado pela instituição que emitiu determinado título, na data e nas condições negociadas e contratadas;
- **Risco de Liquidez** - surge da dificuldade em se conseguir encontrar compradores potenciais de um determinado ativo no momento e no preço desejado. Ocorre quando um ativo está com baixo volume de negócios e apresenta grandes diferenças entre o preço que o comprador está disposto a pagar (oferta de compra) e aquele que o vendedor gostaria de vender (oferta de venda). Quando é necessário vender algum ativo num mercado ilíquido, tende a ser difícil conseguir realizar a venda sem sacrificar o preço do ativo negociado.

8.1 CONTROLE DO RISCO DE MERCADO

O **FUNDO MUNICIPAL DE APOSENTADORIA E PENSÕES DE ITAPIRA** adota o **VaR - Value-at-Risk** para controle do risco de mercado, utilizando os seguintes parâmetros para o cálculo:

- Modelo paramétrico;
- Intervalo de confiança de 95% (noventa e cinco por cento);
- Horizonte temporal de 21 dias úteis.

Como parâmetro de monitoramento para controle do risco de mercado dos ativos que compõe a carteira, os membros do Comitê de Investimentos deverão observar as referências abaixo estabelecidas e realizar reavaliação destes ativos sempre que as referências pré-estabelecidas forem ultrapassadas.

- Segmento de Renda Fixa: **3,97%** do valor alocado neste segmento.
- Segmento de Renda Variável: **23,42%** do valor alocado neste segmento
- Segmento de Investimento no Exterior **23,25%** do valor alocado nesse segmento



PREFEITURA MUNICIPAL DE ITAPIRA

ESTADO DE SÃO PAULO
FUNDO MUNICIPAL DE APOSENTADORIA E PENSÕES – F. M. A. P.

Rua Joaquim Inácio, nº 42 – Centro – CEP 13.970-150

ATA Nº 014/2021

Como instrumento adicional de controle, o **FUNDO MUNICIPAL DE APOSENTADORIA E PENSÕES DE ITAPIRA** deverá monitorar a rentabilidade do fundo de investimento em janelas temporais (mês, ano, três meses, seis meses, doze meses e vinte e quatro meses), verificando o alinhamento com o *benchmark* de cada ativo. Desvios significativos deverão ser avaliados pelos membros do Comitê de Investimentos, que decidirá pela manutenção, ou não, dos investimentos.

8.2 CONTROLE DO RISCO DE CRÉDITO

Na hipótese de aplicação de recursos financeiros em fundos de investimento que possuem em sua carteira de investimentos ativos de crédito, subordinam-se que estes sejam emitidas por companhias abertas devidamente operacionais e registrada; e que sejam de baixo risco em classificação efetuada por agência classificadora de risco, o que estiverem de acordo com a tabela abaixo:

AGÊNCIA CLASSIFICADORA DE RISCO	RATING MÍNIMO
STANDARD & POORS	BBB+ (perspectiva estável)
MOODY'S	Baa1 (perspectiva estável)
FITCH RATING	BBB+ (perspectiva estável)
AUSTIN RATING	A (perspectiva estável)
SR RATING	A (perspectiva estável)
LF RATING	A (perspectiva estável)
LIBERUM RATING	A (perspectiva estável)

As agências classificadoras de risco supracitadas estão devidamente registradas na Comissão de Valores Mobiliários - CVM e autorizadas a operar no Brasil e utilizam o sistema de *rating* para classificar o nível de risco das instituições, fundo de investimentos e dos ativos integrantes de sua carteira.

8.3 CONTROLE DO RISCO DE LIQUIDEZ

Nas aplicações em fundos de investimentos constituídos sob a forma de condomínio fechado, e nas aplicações cuja soma do prazo de carência (se houver) acrescido ao prazo de conversão de cotas ultrapassarem em 365 (trezentos e sessenta e cinco) dias, a aprovação do investimento deverá ser precedida de atestado de compatibilidade que comprova a análise de evidenciação quanto a capacidade do **FUNDO MUNICIPAL DE APOSENTADORIA E PENSÕES DE ITAPIRA** em arcar com o fluxo de despesas necessárias ao cumprimento de suas obrigações atuariais, até a data da disponibilização dos recursos investidos.

Entende-se como atestado de compatibilidade que comprova a análise de evidenciação quanto a capacidade em arcar com o fluxo de despesas necessárias ao cumprimento de suas obrigações atuariais, até a data da disponibilização dos recursos investidos, o estudo de ALM – Asset Liability Management.

8.3.1 ALM – ASSET LIABILITY MANAGEMENT

Na busca pelo casamento do ativo e passivo, o estudo de ALM – Asset Liability Management, entre outros pontos, esclarece de forma pormenorizadamente, a liquidez da carteira de investimentos em honrar os compromissos presentes e futuros e, na busca pela otimização do portfólio de investimentos, buscando



PREFEITURA MUNICIPAL DE ITAPIRA

ESTADO DE SÃO PAULO
FUNDO MUNICIPAL DE APOSENTADORIA E PENSÕES – F. M. A. P.

Rua Joaquim Inácio, nº 42 – Centro – CEP 13.970-150

ATA Nº 014/2021

visualizar a melhor trajetória para os investimentos no cumprimento da sua meta atuarial e resguarda o melhor resultado financeiro possível também no longo prazo, de acordo com as premissas utilizadas.

Sua obrigatoriedade encontra-se prevista na Resolução CMN nº 3.922, de 25 de novembro de 2010 e alterações, art. 6º, § 1º; Portaria nº 185, de 14 de maio de 2015, art. 2º; Portaria MPS nº 519, de 24 de agosto de 2011, art. 3º, § 4º; Portaria nº 464, de 19 de novembro de 2018, art. 73º; Instrução Normativa nº 2, de 21 de dezembro de 2018, art. 4º e Instrução Normativa nº 9, de 21 de dezembro de 2018, art. 5º, § 1º ao § 5º.

9 POLÍTICA DE TRANSPARÊNCIA

As informações contidas na Política de Investimentos e em suas revisões deverão ser disponibilizadas aos interessados, no prazo de 30 (trinta) dias, contados de sua aprovação, observados os critérios estabelecidos pelo Ministério da Economia, Secretária de Previdência Social.

À vista da exigência contida no art. 4º, incisos I, II, III, IV e V, parágrafo primeiro e segundo e ainda, art. 5º da Resolução CMN nº 3.922/2010, a Política de Investimentos deverá ser disponibilizada no site do **FUNDO MUNICIPAL DE APOSENTADORIA E PENSÕES DE ITAPIRA**, Diário Oficial do Município ou em local de fácil acesso e visualização, sem prejuízo de outros canais oficiais de comunicação.

Todos e demais documentos correspondentes a análise, avaliação, gerenciamento, assessoramento e decisão, deverão ser disponibilizados via Portar de Transparência de própria autoria ou na melhor qualidade de disponibilização aos interessados.

10 CREDENCIAMENTO

Seguindo a Portaria MPS nº 519, de 24 de agosto de 2011 e a Resolução CMN nº 3.922/2010 em seu Art. 1º, antes da realização de qualquer aplicação ou novos aportes, o **FUNDO MUNICIPAL DE APOSENTADORIA E PENSÕES DE ITAPIRA**, na figura de seu Comitê de Investimentos, deverá assegurar que as Instituições Financeiras escolhidas para receber os novos recursos tenham sido objeto de prévio credenciamento.

O **FUNDO MUNICIPAL DE APOSENTADORIA E PENSÕES DE ITAPIRA**, através de seu Edital de Credenciamento, deverá cumprir integralmente todos os **requisitos mínimos** de credenciamento em atendimento as normativas mencionadas e, inclusive:

- a) Termo de Análise e Atestado de Credenciamento de Administrator e Gestor de FI – Art. 15º, § 2º, I, da Resolução CMN nº 3.922/2010;
- b) Termo de Análise de Credenciamento e Atestado de Credenciamento – Demais Administradores ou Gestor de FI;
- c) Anexo ao Credenciamento – Análise de Fundo de Investimento;
- d) Termo de Análise do Cadastramento do Distribuidor.



PREFEITURA MUNICIPAL DE ITAPIRA

ESTADO DE SÃO PAULO
FUNDO MUNICIPAL DE APOSENTADORIA E PENSÕES – F. M. A. P.

Rua Joaquim Inácio, nº 42 – Centro – CEP 13.970-150

ATA Nº 014/2021

Quando se tratar de fundos de investimento, o credenciamento previsto recairá sobre a figura do gestor e do administrador do fundo.

10.1 PROCESSO DE SELEÇÃO E AVALIAÇÃO DE GESTORES/ADMINISTRADORES

Nos processos de seleção dos gestores e administradores, deverão ser considerados os aspectos qualitativos e quantitativos, tendo como parâmetro de análise o **mínimo**:

- a) **Tradição e Credibilidade da Instituição** – envolvendo volume de recursos administrados e geridos, no Brasil e no exterior, capacitação profissional dos agentes envolvidos na administração e gestão de investimentos do fundo, que incluem formação acadêmica continuada, certificações, reconhecimento público etc., tempo de atuação e maturidade desses agentes na atividade, regularidade da manutenção da equipe, com base na rotatividade dos profissionais e na tempestividade na reposição, além de outras informações relacionadas com a administração e gestão de investimentos que permitam identificar a cultura fiduciária da instituição e seu compromisso com princípios de responsabilidade nos investimentos e de governança;
- b) **Gestão do Risco** – envolvendo qualidade e consistência dos processos de administração e gestão, em especial aos riscos de crédito – quando aplicável – liquidez, mercado, legal e operacional, efetividade dos controles internos, envolvendo, ainda, o uso de ferramentas, softwares e consultorias especializadas, regularidade na prestação de informações, atuação da área de “*compliance*”, capacitação profissional dos agentes envolvidos na administração e gestão de risco do fundo, que incluem formação acadêmica continuada, certificações, reconhecimento público etc., tempo de atuação e maturidade desses agentes na atividade, regularidade da manutenção da equipe de risco, com base na rotatividade dos profissionais e na tempestividade na reposição, além de outras informações relacionadas com a administração e gestão do risco;
- c) **Avaliação de aderência dos Fundos aos indicadores de desempenho (Benchmark) e riscos** – envolvendo a correlação da rentabilidade com seus objetivos e a consistência na entrega de resultados no período mínimo de dois anos anteriores ao credenciamento.

Entende-se que os fundos de investimentos possuem uma gestão discricionária, na qual o gestor decide pelos investimentos que vai realizar, desde que, respeitando o regulamento do fundo de investimento e as normas aplicáveis aos RPPS.

O credenciamento se dará, por meio eletrônico, no âmbito de controle, inclusive no gerenciamento dos documentos e certidões requisitadas, através do sistema eletrônico utilizado pelo **FUNDO MUNICIPAL DE APOSENTADORIA E PENSÕES DE ITAPIRA**.

Fica definido também, como critério de documento para credenciamento, o relatório *Due Diligence* da ANBIMA, entendidos como Seção um, dois e três.

Encontra-se qualificado a participar do processo seletivo qualquer empresa administradora e/ou gestora de recursos financeiros dos fundos de investimentos em que figurarem instituições autorizadas a funcionar pelo



PREFEITURA MUNICIPAL DE ITAPIRA

ESTADO DE SÃO PAULO
FUNDO MUNICIPAL DE APOSENTADORIA E PENSÕES – F. M. A. P.

Rua Joaquim Inácio, nº 42 – Centro – CEP 13.970-150

ATA Nº 014/2021

Banco Central do Brasil obrigadas a instituir comitê de auditoria e comitê de riscos, nos termos das Resoluções CMN nº 3.198/2004 e nº 4.557/2017, respectivamente.

11 PRECIFICAÇÃO DE ATIVOS

Os princípios e critérios de precificação para os ativos e os fundos de investimentos que compõe ou que virão a compor a carteira de investimentos do **FUNDO MUNICIPAL DE APOSENTADORIA E PENSÕES DE ITAPIRA**, deverão seguir o critério de precificação de marcação a mercado (MaM).

Poderão ser contabilizados pelos respectivos custos de aquisição acrescidos dos rendimentos auferidos os Títulos Públicos Federais, desde que se cumpram cumulativamente as devidas exigências da Portaria MF nº 577, de 27 de dezembro de 2017 já descritos anteriormente.

11.1 METODOLOGIA

11.1.1 MARCAÇÕES

O processo de **marcação a mercado** consiste em atribuir um preço justo a um determinado ativo ou derivativo, seja pelo preço de mercado, caso haja liquidez, ou seja, na ausência desta, pela melhor estimativa que o preço do ativo teria em uma eventual negociação.

O processo de **marcação na curva** consiste na contabilização do valor de compra de um determinado título, acrescido da variação da taxa de juros, desde que a emissão do papel seja carregada até o seu respectivo vencimento. O valor será atualizado diariamente, sem considerar as oscilações de preço auferidas no mercado.

11.2 CRITÉRIOS DE PRECIFICAÇÃO

11.2.1 TÍTULOS PÚBLICOS FEDERAIS

São ativos de renda fixa emitidos pelo Tesouro Nacional que representam uma forma de financiar a dívida pública e permitem que os investidores emprestem dinheiro para o governo, recebendo em troca uma determinada rentabilidade. Possuem diversas características como: liquidez diária, baixo custo, baixíssimo risco de crédito, e a solidez de uma instituição enorme por trás.



PREFEITURA MUNICIPAL DE ITAPIRA

ESTADO DE SÃO PAULO
FUNDO MUNICIPAL DE APOSENTADORIA E PENSÕES – F. M. A. P.

Rua Joaquim Inácio, nº 42 – Centro – CEP 13.970-150

ATA Nº 014/2021

Como fonte primária de dados, a curva de títulos em reais, gerada a partir da taxa indicativa divulgada pela ANBIMA e a taxa de juros divulgada pelo Banco Central, encontramos o valor do preço unitário do título público.

11.2.1.1 *Marcação a Mercado*

Através do preço unitário divulgado no extrato do custodiante, multiplicado pela quantidade de títulos públicos detidos pelo regime, obtivemos o valor a mercado do título público na carteira de investimentos. Abaixo segue fórmula:

$$Vm = PU_{Atual} * Qt_{título}$$

Onde:

Vm = valor de mercado

PU_{atual} = preço unitário atual

$Qt_{títulos}$ = quantidade de títulos em posse do regime

11.2.1.2 *Marcação na Curva*

Como a precificação na curva é dada pela apropriação natural de juros até a data de vencimento do título, as fórmulas variam de acordo com o tipo de papel, sendo:

Tesouro IPCA – NTN-B

O Tesouro IPCA – NTN-B Principal possui fluxo de pagamento simples, ou seja, o investidor faz a aplicação e resgata o valor de face (valor investido somado à rentabilidade) na data de vencimento do título.

É um título pós-fixado cujo rendimento se dá por uma taxa definida mais a variação da taxa do Índice Nacional de Preço ao Consumidor Amplo em um determinado período.

O Valor Nominal Atualizado é calculado através do VNA na data de compra do título e da projeção do IPCA para a data de liquidação, seguindo a equação:

$$VNA = VNA_{data\ de\ compra} * (1 + IPCA_{projetado})^{1/252}$$

Onde:

VNA = Valor Nominal Atualizado

$VNA_{data\ de\ compra}$ = Valor Nominal Atualizado na data da compra

$IPCA_{projetado}$ = Inflação projetada para o final do exercício

O rendimento da aplicação é recebido pelo investidor ao longo do investimento, por meio do pagamento de juros semestrais e na data de vencimento com resgate do valor de face somado ao último cupom de juros.



PREFEITURA MUNICIPAL DE ITAPIRA

ESTADO DE SÃO PAULO
FUNDO MUNICIPAL DE APOSENTADORIA E PENSÕES – F. M. A. P.

Rua Joaquim Inácio, nº 42 – Centro – CEP 13.970-150

ATA Nº 014/2021

Tesouro SELIC – LFT

O Tesouro SELIC possui fluxo de pagamento simples pós-fixado pela variação da taxa SELIC.

O valor projetado a ser pago pelo título, é o valor na data base, corrigido pela taxa acumulada da SELIC até o dia de compra, mais uma correção da taxa SELIC meta para dia da liquidação do título. Sendo seu cálculo:

$$VNA = VNA_{data\ de\ compra} * (1 + SELIC_{meta})^{1/252}$$

Onde:

VNA = Valor Nominal Atualizado

$VNA_{data\ de\ compra}$ = Valor Nominal Atualizado na data da compra

$SELIC_{meta}$ = Inflação atualizada

Tesouro Prefixado – LTN

A LTN é um título prefixado, ou seja, sua rentabilidade é definida no momento da compra, que não faz pagamentos semestrais. A rentabilidade é calculada pela diferença entre o preço de compra do título e seu valor nominal no vencimento, R\$ 1.000,00.

A partir da diferença entre o preço de compra e o de venda, é possível determinar a taxa de rendimento. Essa taxa pode ser calculada de duas formas:

$$Taxa\ Efetiva\ no\ Período = \left[\frac{Valor\ de\ Venda}{Valor\ de\ Compra} - 1 \right] * 100$$

Onde:

$Taxa\ Efetiva\ no\ Período$ = Taxa negociada no momento da compra

$Valor\ de\ Venda$ = Valor de negociação do Título Público na data final

$Valor\ de\ Compra$ = Valor de negociação do Título na aquisição

Ou, tendo como base um ano de 252 dias úteis:

$$Taxa\ Efetiva\ no\ Período = \left[\left(\frac{Valor\ de\ Venda}{Valor\ de\ Compra} \right)^{\frac{252}{dias\ úteis\ no\ período}} - 1 \right] * 100$$

Onde:

$Taxa\ Efetiva\ no\ Período$ = Taxa negociada no momento da compra

$Valor\ de\ Venda$ = Valor de negociação do Título Público na data final

$Valor\ de\ Compra$ = Valor de negociação do Título na aquisição



PREFEITURA MUNICIPAL DE ITAPIRA

ESTADO DE SÃO PAULO
FUNDO MUNICIPAL DE APOSENTADORIA E PENSÕES – F. M. A. P.

Rua Joaquim Inácio, nº 42 – Centro – CEP 13.970-150

ATA Nº 014/2021

Tesouro Prefixado com Juros Semestrais – NTN-F

Na NTN-F ocorre uma situação semelhante a NTN-B, com pagamentos semestrais de juros só que com a taxa pré-fixada e pagamento do último cupom ocorre no vencimento do título, juntamente com o resgate do valor de face.

A rentabilidade do Tesouro Pré-fixado com Juros Semestrais pode ser calculada segundo a equação:

$$Preço = \sum_{i=1}^n 1.000 * \left[\frac{(1,10)^{0,5} - 1}{(1 + TIR)^{\frac{DU_n}{252}}} \right] + 1.000 * \left[\frac{1}{(1 + TIR)^{\frac{DU_n}{252}}} \right]$$

Em que DU_n é o número de dias úteis do período e TIR é a rentabilidade anual do título.

Tesouro IGPM com Juros Semestrais – NTN-C

A NTN-C tem funcionamento parecido com NTN-B, com a diferença no indexador, pois utiliza o IGP-M ao invés de IPCA. Atualmente, as NTN-C não são ofertadas no Tesouro Direto sendo apenas recomprado pelo Tesouro Nacional.

O VNA desse título pode ser calculado pela equação:

$$VNA = VNA_{data\ de\ compra} * (1 + IGPM_{projetado})^{N1/N2}$$

Onde N1 representa o número de dias corridos entre data de liquidação e primeiro do mês atual e N2 sendo o número de dias corridos entre o dia primeiro do mês seguinte e o primeiro mês atual.

Como metodologia final de apuração para os Títulos Públicos que apresentam o valor nominal atualizado, finaliza-se a apuração nos seguintes passos:

(i) identificação da cotação:

$$Cotação = \frac{100}{(1 + Taxa)^{\frac{DU}{252}}}$$

Onde:

Cotação = é o valor unitário apresentado em um dia

Taxa = taxa de negociação ou compra o Título Público Federal

(ii) identificação do preço atual:



PREFEITURA MUNICIPAL DE ITAPIRA

ESTADO DE SÃO PAULO
FUNDO MUNICIPAL DE APOSENTADORIA E PENSÕES – F. M. A. P.

Rua Joaquim Inácio, nº 42 – Centro – CEP 13.970-150

ATA Nº 014/2021

$$Preço = VNA * \left[\frac{Cotação}{100} \right]$$

Onde:

Preço = valor unitário do Título Público Federal

VNA = Valor Nominal Atualizado

Cotação = é o valor unitário apresentado em um dia

11.2.2 FUNDOS DE INVESTIMENTOS

A Instrução CVM 555 dispõe sobre a constituição, a administração, o funcionamento e a divulgação de informações dos fundos de investimento.

O investimento em um fundo de investimento, portanto, confere domínio direto sobre fração ideal do patrimônio dado que cada cotista possui propriedade proporcional dos ativos inerentes à composição de cada fundo, sendo inteiramente responsável pelo ônus ou bônus dessa propriedade.

Através de divulgação pública e oficial, calcula-se o retorno do fundo de investimentos auferindo o rendimento do período, multiplicado pelo valor atual. Abaixo segue fórmula:

$$retorno = (1 + S_{anterior}) * Rend_{fundo}$$

Onde:

Retorno: valor da diferente do montante aportado e o resultado final do período

S_{anterior} : saldo inicial do investimento

Rend_{fundo} : rendimento do fundo de investimento em um determinado período (em percentual)

Para auferir o valor aportado no fundo de investimento quanto a sua posição em relação a quantidade de cotas, calcula-se:

$$V_{atual} = V_{cota} * Qt_{cotas}$$

Onde:

V_{atual} : valor atual do investimento

V_{cota} : valor da cota no dia

Qt_{cotas} : quantidade de cotas adquiridas mediante aporte no fundo de investimento

Em caso de fundos de investimento imobiliários (FII), onde consta ao menos uma negociação de compra e venda no mercado secundário através de seu *ticker*; esse será calculado através do valor de mercado



PREFEITURA MUNICIPAL DE ITAPIRA

ESTADO DE SÃO PAULO
FUNDO MUNICIPAL DE APOSENTADORIA E PENSÕES – F. M. A. P.

Rua Joaquim Inácio, nº 42 – Centro – CEP 13.970-150

ATA Nº 014/2021

divulgado no site do B3 caso contrário, será calculado a valor de cota, através de divulgado no site da Comissão de Valores Mobiliários – CVM.

11.2.3 TÍTULOS PRIVADOS

Título privados são títulos emitidos por empresas privadas visando à captação de recursos.

As operações compromissadas lastreadas em títulos públicos são operações de compra (venda) com compromisso de revenda (recompra). Na partida da operação são definidas a taxa de remuneração e a data de vencimento da operação. Para as operações compromissadas sem liquidez diária, a marcação a mercado será em acordo com as taxas praticadas pelo emissor para o prazo do título e, adicionalmente, um *spread* da natureza da operação. Para as operações compromissadas negociadas com liquidez diária, a marcação a mercado será realizada com base na taxa de revenda/recompra na data.

Os certificados de depósito bancário (CDBs) são instrumentos de captação de recursos utilizados por instituições financeiras, os quais pagam ao aplicador, ao final do prazo contratado, a remuneração prevista, que em geral é flutuante ou pré-fixada, podendo ser emitidos e registrados na CETIP.

Os CDBs pré-fixados são títulos negociados com ágio/deságio em relação à curva de juros em reais. A marcação do CDB é realizada descontando o seu valor futuro pela taxa pré-fixada de mercado acrescida do *spread* definido de acordo com as bandas de taxas referentes ao prazo da operação e rating do emissor.

Os CDBs pós-fixados são títulos atualizados diariamente pelo CDI, ou seja, pela taxa de juros baseada na taxa média dos depósitos interbancários de um dia, calculada e divulgada pela CETIP. Geralmente, o CDI é acrescido de uma taxa ou por percentual *spread* contratado na data de emissão do papel. A marcação do CDB é realizada descontando o seu valor futuro projetado pela taxa pré-fixada de mercado acrescida do *spread* definido de acordo com as faixas de taxas em vigor.

11.2.4 POUPANÇA

Para método de apuração para os investimentos em depósitos de poupança, calcula-se a taxa referencial usada no dia do depósito. Se a Selic estiver em 8,5% ao ano ou menos do que isso, a poupança irá render 70% da Selic mais a TR. Já no caso da Selic ficar acima de 8,5% ao ano, a rentabilidade é composta pela TR mais 0,5% ao mês.

11.3 FONTES PRIMÁRIAS DE INFORMAÇÕES

Como os procedimentos de marcação a mercado são diários, como norma e sempre que possível, adotam-se preços e cotações das seguintes fontes:



PREFEITURA MUNICIPAL DE ITAPIRA

ESTADO DE SÃO PAULO
FUNDO MUNICIPAL DE APOSENTADORIA E PENSÕES – F. M. A. P.

Rua Joaquim Inácio, nº 42 – Centro – CEP 13.970-150

ATA Nº 014/2021

- Títulos Públicos Federais e debentures: Taxas Indicativas da ANBIMA – Associação Brasileira das Entidades dos Mercados Financeiros e de Capitais (https://www.anbima.com.br/pt_br/informar/taxas-de-titulos-publicos.htm);
- Cotas de fundos de investimentos: Comissão de Valores Mobiliários – CVM (<http://www.cvm.gov.br/menu/regulados/fundos/consultas/fundos.html>);
- Valor Nominal Atualizado: Valor Nominal Atualizado ANBIMA - Associação Brasileira das Entidades dos Mercados Financeiros e de Capitais (https://www.anbima.com.br/pt_br/informar/valor-nominal-atualizado.htm);
- Ações, opções sobre ações líquidas e termo de ações: BM&FBOVESPA (http://www.bmfbovespa.com.br/pt_br/); e
- Certificado de Depósito Bancário – CDB: CETIP (http://www.b3.com.br/pt_br/).

12 POLÍTICA DE ACOMPANHAMENTO E AVALIAÇÃO

Para o acompanhamento e avaliação da carteira de investimento, dos fundos de investimentos que a contemplam e seus resultados, adicionalmente serão adotados metodologias e critérios que atendam conjuntamente as normativas expedidas pelos órgãos fiscalizadores e reguladores.

Como forma de acompanhamento, será admitida a elaboração de relatórios mensais, acompanhados de parecer do Comitê de Investimentos, que contemple no mínimo informações sobre a rentabilidade e dos riscos das diversas modalidades de operações realizadas na aplicação dos recursos do **FUNDO MUNICIPAL DE APOSENTADORIA E PENSÕES DE ITAPIRA** e da aderência das alocações e processos decisórios de investimentos.

Os pareceres emitidos pelo Comitê de Investimentos deverão apresentar no mínimo o plano de ação com o cronograma das atividades a serem desempenhadas relativas à gestão dos recursos. Com a emissão dos pareceres avaliativos e a elaboração do plano de ação, o mesmo deverá ser aprovado pelo órgão deliberativo.

Deverão fazer parte dos documentos do processo de acompanhamento e avaliação:

- a) Editorial sobre o panorama econômico relativo ao mês e ao trimestre anterior;
- b) Relatório Mensal que contém: análise qualitativa da situação da carteira em relação à composição, rentabilidade, enquadramentos, aderência à Política de Investimentos, riscos (mercado, liquidez e crédito); análise quantitativa baseada em dados históricos e ilustrada por comparativos gráficos e; sugestões para otimização da carteira cumprindo a exigência da Portaria MPS 519, de 24 de agosto de 2011, Artigo 3º Incisos III e V;



PREFEITURA MUNICIPAL DE ITAPIRA

ESTADO DE SÃO PAULO
FUNDO MUNICIPAL DE APOSENTADORIA E PENSÕES – F. M. A. P.

Rua Joaquim Inácio, nº 42 – Centro – CEP 13.970-150

ATA Nº 014/2021

- c) Relatório de Monitoramento Trimestral que contém: análise sobre a rentabilidade e risco das diversas modalidades de operações realizadas pelo RPPS, com títulos, valores mobiliários e demais ativos alocados nos segmentos de renda fixa, renda variável, investimentos estruturados e investimentos no exterior, cumprindo a exigência da Portaria MPS 519, de 24 de agosto de 2011, Artigo 3º Incisos III e V;
- d) Relatório de Análise de Fundos de Investimentos classificados a ICVM 555/2014 que contém: análise de regulamento, enquadramento, prospecto (quando houver) e parecer opinativo e
- e) Relatório de Análise de Fundos de Investimentos classificados como “Estruturados” que contém: análise de regulamento, enquadramento, prospecto (quando houver) e parecer opinativo.

13 PLANO DE CONTINGÊNCIA

O Plano de Contingência estabelecido, contempla a abrangência exigida pela Resolução CMN nº 3.922/2010, em seu Art. 4º, inciso VIII, ou seja, entende-se por “contingência” no âmbito desta Política de Investimentos a **excessiva exposição a riscos e potenciais perdas dos recursos**.

Com a identificação clara das contingências chegamos ao desenvolvimento do plano no processo dos investimentos, que abrange não somente o Conselho Municipal de Previdência como também o Comitê de Investimentos.

11.4 EXPOSIÇÃO A RISCO

Entende-se como Exposição a Risco os investimentos que direcionam a carteira de investimentos do **FUNDO MUNICIPAL DE APOSENTADORIA E PENSÕES DE ITAPIRA** para o não cumprimento dos limites, requisitos e normas estabelecidos aos RPPS.

O não cumprimento dos limites, requisitos e normas estabelecidos, podem ser classificados como sendo:

- 1 Desenquadramento da Carteira de Investimentos;
- 2 Desenquadramento do Fundo de Investimento;
- 3 Desenquadramento da Política de Investimentos;
- 4 Movimentações Financeiras não autorizadas;
- 5

Caso identificado o não cumprimento dos itens descritos, ficam os responsáveis pelos investimentos, devidamente definidos nesta Política de Investimentos, obrigados a:

Contingências	Medidas	Resolução
1 – Desenquadramento da Carteira de Investimentos	a) Apuração das causas acompanhado de relatório; b) Identificação dos envolvidos a contar do início do processo; c) Estudo Técnico com a viabilidade para o enquadramento.	Curto, Médio e Longo Prazo
2 – Desenquadramento do Fundo de Investimento	a) Apuração das causas acompanhado de relatório; b) Identificação dos envolvidos a contar do início do	Curto, Médio e Longo Prazo



PREFEITURA MUNICIPAL DE ITAPIRA

ESTADO DE SÃO PAULO

FUNDO MUNICIPAL DE APOSENTADORIA E PENSÕES – F. M. A. P.

Rua Joaquim Inácio, nº 42 – Centro – CEP 13.970-150

ATA Nº 014/2021

	processo; c) Estudo Técnico com a viabilidade para o enquadramento.	
3 – Desenquadramento da Política de Investimentos	a) Apuração das causas acompanhado de relatório; b) Identificação dos envolvidos a contar do início do processo; c) Estudo Técnico com a viabilidade para o enquadramento.	Curto, Médio e Longo Prazo
4 – Movimentações Financeiras não autorizadas	a) Apuração das causas acompanhado de relatório; b) Identificação dos envolvidos a contar do início do processo; c) Estudo Técnico com a viabilidade para resolução; d) Ações e Medidas, se necessárias, judiciais para a responsabilização dos responsáveis.	Curto, Médio e Longo Prazo

11.5 POTENCIAIS PERDAS DOS RECURSOS

Entende como potenciais perdas dos recursos os volumes expressivos provenientes de fundos de investimentos diretamente atrelados aos riscos de mercado, crédito e liquidez.

Contingências	Medidas	Resolução
1 – Potenciais perdas de recursos	a) Apuração das causas acompanhado de relatório; b) Identificação dos envolvidos a contar do início do processo; c) Estudo Técnico com a viabilidade administrativa, financeira e se for o caso, jurídica.	Curto, Médio e Longo Prazo

14 CONTROLES INTERNOS

Antes de qualquer aplicação, resgate ou movimentações financeiras ocorridas na carteira de investimentos do **FUNDO MUNICIPAL DE APOSENTADORIA E PENSÕES DE ITAPIRA**, os responsáveis pela gestão dos recursos deverão seguir todos os princípios e diretrizes envolvidos nos processos de aplicação dos investimentos.

Todos os ativos e valores mobiliários adquiridos pelo **FUNDO MUNICIPAL DE APOSENTADORIA E PENSÕES DE ITAPIRA** deverão ser registrados nos Sistemas de Liquidação e Custódia: SELIC, CETIP ou Câmaras de Compensação autorizadas pela CVM.

As operações realizadas no mercado secundário (compra/venda de títulos públicos) deverão ser realizadas através de plataforma eletrônica autorizada, Sisbex da BM&F e CetipNet da Cetip que já atendem aos pré-requisitos para oferecer as rodas de negociação nos moldes exigidos pelo Tesouro Nacional e pelo Banco Central. O RPPS deverá ainda, realizar o acompanhamento de preços e taxas praticados em tais operações e compará-los aos preços e taxas utilizados como referência de mercado (ANBIMA).

O acompanhamento mensal do desempenho da carteira de investimentos em relação a Meta de Rentabilidade definida, garantirá ações e medidas no curto e médio prazo no equacionamento de quaisquer distorções decorrentes dos riscos a ela atrelados.

Com base nas determinações da Portaria MPS nº 170, de 26 de abril de 2012, alterada pela Portaria MPS nº 440, de 09 de outubro de 2013, foi instituído o Comitê de Investimentos através do Decreto Municipal nº 104,



PREFEITURA MUNICIPAL DE ITAPIRA

ESTADO DE SÃO PAULO
FUNDO MUNICIPAL DE APOSENTADORIA E PENSÕES – F. M. A. P.

Rua Joaquim Inácio, nº 42 – Centro – CEP 13.970-150

ATA Nº 014/2021

de 05 de setembro de 2012, com a finalidade mínima de participar no processo decisório quanto à formulação e execução da Política de Investimentos.

Entende-se como participação no processo decisório quanto à formulação e execução da Política de Investimentos a abrangência de:

- a) garantir o cumprimento das normativas vigentes;
- b) garantir o cumprimento da Política de Investimentos e suas revisões;
- c) garantir a adequação dos investimentos de acordo com o perfil do **FUNDO MUNICIPAL DE APOSENTADORIA E PENSÕES DE ITAPIRA**;
- d) monitorar o grau de risco dos investimentos;
- e) observar que a rentabilidade dos recursos que estejam de acordo com o nível de risco assumido;
- f) garantir a gestão ética e transparente dos recursos;
- g) garantir a execução dos processos internos voltados para área de investimentos;
- h) instaurar sindicância no âmbito dos investimentos e processos de investimentos se assim houver a necessidade;
- i) executar plano de contingência no âmbito dos investimentos conforme definido em Política de Investimentos se assim houver a necessidade;
- j) garantir a execução, o cumprimento e acompanhamento do Credenciamento das Instituições Financeiras;
- k) garantir que a Alocação Estratégica esteja em consonância com os estudos técnicos que nortearam o equilíbrio atuarial e financeiro e
- l) qualquer outra atividade relacionada diretamente a área de investimentos.

Todo o acompanhamento promovido pelo Comitê de Investimentos será designado em formato de relatório e/ou parecer, sendo disponibilizado para apreciação, análise, contestação e aprovação por parte do Conselho Municipal de Previdência. Sua periodicidade se adequa ao porte do **FUNDO MUNICIPAL DE APOSENTADORIA E PENSÕES DE ITAPIRA**.

Os relatórios e/ou pareceres supracitados serão mantidos e colocados à disposição do Ministério da Secretária da Previdência e Trabalho, Secretaria de Previdência Social - SPREV, Tribunal de Contas do Estado, Conselho Fiscal, Controle Interno e demais órgãos fiscalizadores e interessados.



PREFEITURA MUNICIPAL DE ITAPIRA

ESTADO DE SÃO PAULO
FUNDO MUNICIPAL DE APOSENTADORIA E PENSÕES – F. M. A. P.

Rua Joaquim Inácio, nº 42 – Centro – CEP 13.970-150

ATA Nº 014/2021

15 DISPOSIÇÕES GERAIS

A presente Política de Investimentos poderá ser revista no curso de sua execução e deverá ser monitorada no curto prazo, a contar da data de sua aprovação pelo órgão superior competente do **FUNDO MUNICIPAL DE APOSENTADORIA E PENSÕES DE ITAPIRA**, sendo que o prazo de validade compreenderá o ano de 2022.

Reuniões extraordinárias promovidas pelo Comitê de Investimentos e posteriormente com Conselho Municipal de Previdência do **FUNDO MUNICIPAL DE APOSENTADORIA E PENSÕES DE ITAPIRA**, serão realizadas sempre que houver necessidade de ajustes nesta Política de Investimentos perante o comportamento/conjuntura do mercado, quando se apresentar o interesse da preservação dos ativos financeiros e/ou com vistas à adequação à nova legislação.

A Política de Investimentos e suas possíveis revisões; a documentação que os fundamenta, bem como as aprovações exigidas permanecerão à disposição dos órgãos de acompanhamento, supervisão e fiscalização pelo prazo de 10 (dez) anos.

Deverão estar certificados os responsáveis pelo acompanhamento e operacionalização dos investimentos do **FUNDO MUNICIPAL DE APOSENTADORIA E PENSÕES DE ITAPIRA**, através de exame de certificação organizado por entidade autônoma de reconhecida capacidade técnica e difusão no mercado brasileiro de capitais, cujo conteúdo abrangerá, no mínimo, o contido no anexo a Portaria MPAS nº 519, de 24 de agosto de 2011.

A comprovação da habilitação ocorrerá mediante o preenchimento dos campos específicos constantes do Demonstrativo da Política de Investimentos - DPIN e do Demonstrativo de Aplicações e Investimentos dos Recursos - DAIR.

As Instituições Financeiras que operem e que venham a operar com o **FUNDO MUNICIPAL DE APOSENTADORIA E PENSÕES DE ITAPIRA** poderão, a título institucional, oferecer apoio técnico através de cursos, seminários e workshops ministrados por profissionais de mercado e/ou funcionários das Instituições para capacitação de servidores e membros dos órgãos colegiados; bem como, contraprestação de serviços e projetos de iniciativa do **FUNDO MUNICIPAL DE APOSENTADORIA E PENSÕES DE ITAPIRA**, sem que haja ônus ou compromisso vinculados aos produtos de investimentos.

Casos omissos nesta Política de Investimentos remetem-se à Resolução CMN nº 3.922/2010 e suas alterações, e à Portaria MPS nº 519, de 24 de agosto de 2011 e alterações e demais normativas pertinentes aos Regimes Próprios de Previdência Social.

É parte integrante desta Política de Investimentos, cópia da **Ata do Comitê de Investimentos** que é participante do processo decisório quanto à sua formulação e execução, cópia da **Ata do Conselho Municipal de Previdência, órgão** competente que aprova o presente instrumento, devidamente assinada por seus membros e parecer técnico emitido pela consultoria de investimentos que apresenta a “Apuração do Valor Esperado da Rentabilidade Futura da Carteira de Investimentos Garantidores do RPPS, em atendimento ao Art. 26 da Portaria MF nº 464/2018.

Itapira – SP, em XX de XXXXXX de 2021.



PREFEITURA MUNICIPAL DE ITAPIRA

ESTADO DE SÃO PAULO
FUNDO MUNICIPAL DE APOSENTADORIA E PENSÕES – F. M. A. P.

Rua Joaquim Inácio, nº 42 – Centro – CEP 13.970-150

ATA Nº 014/2021

Engº ANTONIO HÉLIO NICOLAI

Prefeito Municipal

JOÃO BATISTA DA SILVA

Presidente do Conselho Municipal de Previdência

JOSEMARY APOLINÁRIO

Vice-Presidente do Conselho Municipal de Previdência

ANTONIO MARIA CLARET GALVÃO DA SILVA

Membro do Conselho Municipal de Previdência

DANIEL DONISETTE RIBEIRO

Membro do Conselho Municipal de Previdência

FERNANDO VIEIRA CAPORALLI

Membro do Conselho Municipal de Previdência

CELSO TADEU PELIZER

Membro do Comitê de investimentos - Gestor

MARLENE DA SILVA LIMA RAFAELLI

Membro do Comitê de Investimentos

ALBERTO FORACIEPE NETO

Membro do Comitê de Investimentos



PREFEITURA MUNICIPAL DE ITAPIRA

ESTADO DE SÃO PAULO
FUNDO MUNICIPAL DE APOSENTADORIA E PENSÕES – F. M. A. P.

Rua Joaquim Inácio, nº 42 – Centro – CEP 13.970-150

ATA Nº 014/2021