

# CRÉDITO E MERCADO

*Consultoria em Investimentos*

Relatório Analítico dos Investimentos

em janeiro de 2022

**Carteira consolidada de investimentos - base (Janeiro / 2022)**

Produto / Fundo	Resgate	Carência	Saldo	Particip. S/ Total	Cotistas	% S/ PL do Fundo	Enquadramento
CAIXA ALOCAÇÃO MACRO FIC MULTIMERCADO LP	D+4	Não há	3.223.662,12	2,89%	12.763	0,10%	Artigo 10º, Inciso I
CAIXA INDEXA BOLSA AMERICANA FI MULTIMERCADO LP	D+1	Não há	1.937.114,08	1,74%	18.800	0,06%	Artigo 10º, Inciso I
ITAÚ PRIVATE S&P500® BRL FIC MULTIMERCADO	D+1	Não há	1.937.186,88	1,74%	1.233	0,09%	Artigo 10º, Inciso I
SICREDI BOLSA AMERICANA FI MULTIMERCADO LP	D+1 du	Não há	1.936.627,29	1,74%	7.485	0,60%	Artigo 10º, Inciso I
BB RECEBÍVEIS IMOBILIÁRIOS FII - BBIM11	Não se ...	Não se aplica	141.805,59	0,13%		0,01%	Artigo 11º
BB IDKA 2 TÍTULOS PÚBLICOS FI RENDA FIXA PREVIDEN...	D+1	Não há	95.776,07	0,09%	1.032	0,00%	Artigo 7º, Inciso I, Alínea ' b '
BB IMA-B TÍTULOS PÚBLICOS FI RENDA FIXA PREVIDEN...	D+1	Não há	851.695,52	0,76%	631	0,01%	Artigo 7º, Inciso I, Alínea ' b '
BB IRF-M 1 TÍTULOS PÚBLICOS FIC RENDA FIXA PREVI...	D+0	Não há	110.804,25	0,10%	1.126	0,00%	Artigo 7º, Inciso I, Alínea ' b '
BB TÍTULOS PÚBLICOS IPCA I FI RENDA FIXA PREVIDEN...	D+0	15/08/2022	868.971,22	0,78%	95	0,16%	Artigo 7º, Inciso I, Alínea ' b '
BB TÍTULOS PÚBLICOS IPCA IV FI RENDA FIXA PREVIDEN...	D+0	15/08/2022	1.420.620,95	1,27%	115	0,30%	Artigo 7º, Inciso I, Alínea ' b '
CAIXA BRASIL 2024 IV TÍTULOS PÚBLICOS FI RENDA F...	D+0	15/08/2024	1.335.800,78	1,20%	75	0,09%	Artigo 7º, Inciso I, Alínea ' b '
CAIXA BRASIL 2030 I TÍTULOS PÚBLICOS FI RENDA FI...	D+0	16/08/2030	1.658.999,00	1,49%	34	0,65%	Artigo 7º, Inciso I, Alínea ' b '
CAIXA BRASIL GESTÃO ESTRATÉGICA FIC RENDA FIXA	D+0	Não há	12.416.921,17	11,13%	941	0,11%	Artigo 7º, Inciso I, Alínea ' b '
CAIXA BRASIL IDKA IPCA 2A TÍTULOS PÚBLICOS FI RE...	D+0	Não há	12.775.314,47	11,46%	1.059	0,12%	Artigo 7º, Inciso I, Alínea ' b '
CAIXA BRASIL IMA-B 5 TÍTULOS PÚBLICOS FI RENDA F...	D+0	Não há	8.781.973,40	7,87%	1.021	0,07%	Artigo 7º, Inciso I, Alínea ' b '
CAIXA BRASIL IMA-B TÍTULOS PÚBLICOS FI RENDA FIX...	D+0	Não há	2.456.695,70	2,20%	834	0,05%	Artigo 7º, Inciso I, Alínea ' b '
CAIXA BRASIL IRF-M 1 TÍTULOS PÚBLICOS FI RENDA F...	D+0	Não há	729.368,31	0,65%	1.237	0,01%	Artigo 7º, Inciso I, Alínea ' b '
CAIXA BRASIL IRF-M TÍTULOS PÚBLICOS FI RENDA FIX...	D+0	Não há	40.079,75	0,04%	325	0,00%	Artigo 7º, Inciso I, Alínea ' b '
BB ALOCAÇÃO ATIVA RETORNO TOTAL FIC RENDA FIXA P...	D+3	Não há	1.016.331,27	0,91%	583	0,02%	Artigo 7º, Inciso III, Alínea ' a '
BB PERFIL FIC RENDA FIXA REFERENCIADO DI PREVIDEN...	D+0	Não há	643.489,46	0,58%	868	0,01%	Artigo 7º, Inciso III, Alínea ' a '

**Carteira consolidada de investimentos - base (Janeiro / 2022)**

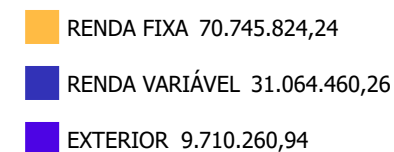
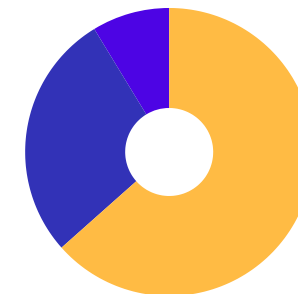
Produto / Fundo	Resgate	Carência	Saldo	Particip. S/ Total	Cotistas	% S/ PL do Fundo	Enquadramento
BRADESCO ALOCAÇÃO DINÂMICA FIC RENDA FIXA	D+4	Não há	4.548.775,67	4,08%	191	0,40%	Artigo 7º, Inciso III, Alínea ' a '
CAIXA BRASIL ATIVA FIC RENDA FIXA LP	D+1	Não há	1.010.416,23	0,91%	142	0,10%	Artigo 7º, Inciso III, Alínea ' a '
CAIXA BRASIL FI RENDA FIXA REFERENCIADO DI LP	D+0	Não há	3.124.722,72	2,80%	881	0,03%	Artigo 7º, Inciso III, Alínea ' a '
CAIXA BRASIL MATRIZ FI RENDA FIXA	D+0	Não há	3.899.130,98	3,50%	131	0,23%	Artigo 7º, Inciso III, Alínea ' a '
CAIXA NOVO BRASIL FIC RENDA FIXA REFERENCIADO IM...	D+0	Não há	3.932.462,07	3,53%	285	0,16%	Artigo 7º, Inciso III, Alínea ' a '
ITAÚ INSTITUCIONAL ALOCAÇÃO DINÂMICA FIC RENDA F...	D+1	Não há	4.693.044,26	4,21%	248	0,18%	Artigo 7º, Inciso III, Alínea ' a '
SANTANDER ATIVO FIC RENDA FIXA	D+1	Não há	904.292,34	0,81%	87	0,13%	Artigo 7º, Inciso III, Alínea ' a '
SICREDI INSTITUCIONAL FI RENDA FIXA REFERENCIADO...	D+1	Não há	2.070.042,29	1,86%	294	0,64%	Artigo 7º, Inciso III, Alínea ' a '
BB IPCA III FI RENDA FIXA PREVIDENCIÁRIO CRÉDITO...	D+30 ou...	Não há	1.360.096,36	1,22%	72	0,22%	Artigo 7º, Inciso V, Alínea ' b '
BB AÇÕES VALOR FIC AÇÕES	D+33	Não há	4.114.981,87	3,69%	2.508	0,36%	Artigo 8º, Inciso I
BB QUANTITATIVO FIC AÇÕES	D+3	Não há	58.848,39	0,05%	27.194	0,00%	Artigo 8º, Inciso I
BRADESCO DIVIDENDOS FI AÇÕES	D+4	Não há	2.853.544,64	2,56%	1.179	0,32%	Artigo 8º, Inciso I
BRADESCO MID SMALL CAPS FI AÇÕES	D+4	Não há	1.450.381,83	1,30%	1.130	0,10%	Artigo 8º, Inciso I
CAIXA AÇÕES MULTIGESTOR FIC AÇÕES	D+25	Não há	3.080.854,21	2,76%	1.937	0,36%	Artigo 8º, Inciso I
CAIXA BRASIL INDEXA IBOVESPA FI AÇÕES	D+4	Não há	2.921.259,36	2,62%	110	0,48%	Artigo 8º, Inciso I
CAIXA CONSUMO FI AÇÕES	D+4	Não há	416.310,32	0,37%	9.524	0,17%	Artigo 8º, Inciso I
CAIXA EXPERT VINCI VALOR RPPS FIC AÇÕES	D+23	Não há	2.045.822,14	1,83%	132	0,28%	Artigo 8º, Inciso I
CAIXA INFRAESTRUTURA FI AÇÕES	D+4	Não há	1.616.287,35	1,45%	5.138	0,49%	Artigo 8º, Inciso I
ITAÚ DUNAMIS FIC AÇÕES	D+24	Não há	583.156,33	0,52%	33.381	0,02%	Artigo 8º, Inciso I
ITAÚ GOVERNANÇA CORPORATIVA FI AÇÕES	D+4	Não há	1.218.155,13	1,09%	7	2,55%	Artigo 8º, Inciso I

**Carteira consolidada de investimentos - base (Janeiro / 2022)**

Produto / Fundo	Resgate	Carência	Saldo	Particip. S/ Total	Cotistas	% S/ PL do Fundo	Enquadramento
ITAÚ INSTITUCIONAL PHOENIX FIC AÇÕES	D+24	Não há	1.220.216,40	1,09%	105	0,15%	Artigo 8º, Inciso I
SANTANDER DIVIDENDOS FIC AÇÕES	D+4	Não há	308.246,33	0,28%	3.846	0,20%	Artigo 8º, Inciso I
BB GLOBAL SELECT EQUITY INVESTIMENTO NO EXTERIOR...	D+5 du	Não há	3.137.154,24	2,81%	90	0,17%	Artigo 9º, Inciso II
BB NORDEA GLOBAL CLIMATE AND ENVIRONMENT INVESTI...	D+5 du	Não há	1.470.855,72	1,32%	80	0,16%	Artigo 9º, Inciso II
CAIXA INSTITUCIONAL FI AÇÕES BDR NÍVEL I	D+4	Não há	5.102.250,98	4,58%	531	0,15%	Artigo 9º, Inciso III
<b>Total para cálculo dos limites da Resolução</b>			<b>111.520.545,44</b>				

**Enquadramento e Política de Investimento (RENDA FIXA) - base (Janeiro / 2022)**

Artigos - Renda Fixa	Resolução Pró Gestão - Nivel 1	Carteira \$	Carteira	Estratégia de Alocação - 2022			GAP Superior
				Inf	Alvo	Sup	
Artigo 7º, Inciso I, Alínea ' a '	100,00%	0,00	0,00%	0,00%	5,00%	35,00%	39.032.190,90
Artigo 7º, Inciso I, Alínea ' b '	100,00%	43.543.020,59	39,04%	15,00%	37,00%	70,00%	34.521.361,22
Artigo 7º, Inciso III, Alínea ' a '	65,00%	25.842.707,29	23,17%	10,00%	15,80%	65,00%	46.645.647,25
Artigo 7º, Inciso IV	20,00%	0,00	0,00%	0,00%	1,00%	5,00%	5.576.027,27
Artigo 7º, Inciso V, Alínea ' b '	5,00%	1.360.096,36	1,22%	0,00%	4,00%	5,00%	4.215.930,91
<b>Total Renda Fixa</b>	<b>100,00%</b>	<b>70.745.824,24</b>	<b>63,44%</b>	<b>25,00%</b>	<b>62,80%</b>	<b>180,00%</b>	



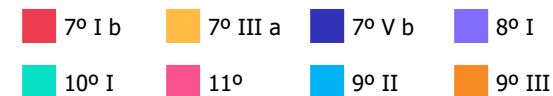
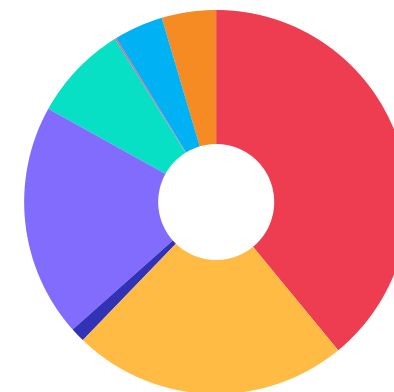
**ATENÇÃO!** Os limites respeitam as condições previstas na Resolução 4.695/18 em seus Artigo 7º § 10º e Artigo 8º § 10º para RPPS Certificado pelo Pró-Gestão!



**Enquadramento e Política de Investimento (RENDA VARIÁVEL E EXTERIOR) - base (Janeiro / 2022)**

Artigos - Renda Variável	Resolução Pró Gestão - Nível 1	Carteira \$	Carteira	Estratégia de Alocação - 2022			GAP Superior
				Inf	Alvo	Sup	
Artigo 8º, Inciso I	35,00%	21.888.064,30	19,63%	10,00%	22,00%	30,00%	11.568.099,33
Artigo 8º, Inciso II	35,00%	0,00	0,00%	0,00%	0,00%	10,00%	11.152.054,54
Artigo 10º, Inciso I	10,00%	9.034.590,37	8,10%	2,00%	5,00%	10,00%	2.117.464,17
Artigo 10º, Inciso II	5,00%	0,00	0,00%	0,00%	0,10%	0,50%	557.602,73
Artigo 11º	5,00%	141.805,59	0,13%	0,00%	0,10%	1,00%	973.399,86
<b>Total Renda Variável</b>	<b>35,00%</b>	<b>31.064.460,26</b>	<b>27,86%</b>	<b>12,00%</b>	<b>27,20%</b>	<b>51,50%</b>	

Artigos - Exterior	Resolução Pró Gestão - Nível 1	Carteira \$	Carteira	Estratégia de Alocação - Limite - 2022			GAP Superior
				Inferior	Alvo	Superior	
Artigo 9º, Inciso II	10,00%	4.608.009,96	4,13%	1,00%	5,00%	10,00%	6.544.044,58
Artigo 9º, Inciso III	10,00%	5.102.250,98	4,58%	1,00%	5,00%	10,00%	6.049.803,56
<b>Total Exterior</b>	<b>10,00%</b>	<b>9.710.260,94</b>	<b>8,71%</b>	<b>2,00%</b>	<b>10,00%</b>	<b>20,00%</b>	



**Enquadramento por Gestores - base (Janeiro / 2022)**

Gestão	Valor	% S/ Carteira	% S/ PL Gestão
CAIXA DTVM	72.505.445,14	65,02	-
BB GESTÃO DE RECURSOS DTVM	15.149.625,32	13,58	0,00
ITAÚ UNIBANCO	9.651.759,00	8,65	0,00
BRDESCO ASSET MANAGEMENT	8.852.702,14	7,94	0,00
SICREDI	4.006.669,58	3,59	0,01
SANTANDER BRASIL ASSET MANAGEM...	1.212.538,67	1,09	0,00
RIO BRAVO INVESTIMENTOS	141.805,59	0,13	0,04

**Artigo 14º** - O total das aplicações dos recursos do regime próprio de previdência social em fundos de investimento e carteiras administradas não pode exceder a 5% (cinco por cento) do volume total de recursos de terceiros gerido por um mesmo gestor ou por gestoras ligadas ao seu respectivo grupo econômico, assim definido pela CVM em regulamentação específica. (NR)

**Estratégia de Alocação para os Próximos 5 Anos**

Artigos	Estratégia de Alocação - 2022		Limite Inferior (%)	Limite Superior (%)
	Carteira \$	Carteira %		
Artigo 7º, Inciso I, Alínea ' a '	0,00	0,00	0,00	35,00
Artigo 7º, Inciso I, Alínea ' b '	43.543.020,59	39,04	15,00	70,00
Artigo 7º, Inciso III, Alínea ' a '	25.842.707,29	23,17	10,00	65,00
Artigo 7º, Inciso V, Alínea ' b '	1.360.096,36	1,22	0,00	5,00
Artigo 8º, Inciso I	21.888.064,30	19,63	10,00	30,00
Artigo 8º, Inciso II	0,00	0,00	0,00	10,00
Artigo 9º, Inciso II	4.608.009,96	4,13	1,00	10,00
Artigo 9º, Inciso III	5.102.250,98	4,58	1,00	10,00
Artigo 10º, Inciso I	9.034.590,37	8,10	2,00	10,00
Artigo 10º, Inciso II	0,00	0,00	0,00	0,50
Artigo 11º	141.805,59	0,13	0,00	1,00

**Retorno dos investimentos e Benchmark's de ativos no mês de Janeiro/2022 - RENDA FIXA**

	Mês	Ano	3M	6M	12M	24M	VaR Mês	Volatilidade 12M
<b>IDKA IPCA 2 Anos (Benchmark)</b>	0,05%	0,05%	3,41%	3,29%	4,87%	13,47%	-	-
BB IDKA 2 TÍTULOS PÚBLICOS FI RENDA FIXA PREVIDENCIÁRIO	0,01%	0,01%	3,16%	3,11%	4,47%	12,51%	1,06%	0,03%
CAIXA BRASIL IDKA IPCA 2A TÍTULOS PÚBLICOS FI RENDA FIXA LP	0,02%	0,02%	3,17%	3,14%	4,54%	12,58%	1,11%	0,03%
<b>IPCA + 6,00% ao ano (Benchmark)</b>	1,03%	1,03%	3,76%	8,77%	17,00%	29,59%	-	-
CAIXA BRASIL 2030 I TÍTULOS PÚBLICOS FI RENDA FIXA	1,17%	1,17%	4,28%	6,02%	10,48%	15,73%	0,16%	0,04%
<b>IRF-M 1 (Benchmark)</b>	0,63%	0,63%	2,31%	2,54%	3,53%	7,08%	-	-
BB IRF-M 1 TÍTULOS PÚBLICOS FIC RENDA FIXA PREVIDENCIÁRIO	0,61%	0,61%	2,25%	2,43%	3,24%	6,41%	0,38%	0,01%
SICREDI INSTITUCIONAL FI RENDA FIXA REFERENCIADO IRF-M 1	0,74%	0,74%	2,42%	2,87%	3,67%	7,29%	0,26%	0,01%
CAIXA BRASIL IRF-M 1 TÍTULOS PÚBLICOS FI RENDA FIXA	0,61%	0,61%	2,25%	2,44%	3,30%	6,63%	0,37%	0,01%
<b>IMA-B 5 (Benchmark)</b>	0,11%	0,11%	3,42%	3,32%	4,57%	12,47%	-	-
BB TÍTULOS PÚBLICOS IPCA I FI RENDA FIXA PREVIDENCIÁRIO	0,57%	0,57%	2,92%	4,23%	6,93%	15,47%	0,92%	0,02%
CAIXA BRASIL IMA-B 5 TÍTULOS PÚBLICOS FI RENDA FIXA LP	0,09%	0,09%	3,35%	3,20%	4,32%	11,89%	0,99%	0,03%
<b>IMA-B (Benchmark)</b>	-0,73%	-0,73%	2,94%	-0,91%	-1,15%	4,02%	-	-
BB IMA-B TÍTULOS PÚBLICOS FI RENDA FIXA PREVIDENCIÁRIO	-0,77%	-0,77%	2,86%	-1,09%	-1,42%	3,46%	2,02%	0,05%
CAIXA BRASIL 2024 IV TÍTULOS PÚBLICOS FI RENDA FIXA	-0,03%	-0,03%	3,55%	0,25%	-2,05%	0,68%	1,31%	0,06%
CAIXA BRASIL IMA-B TÍTULOS PÚBLICOS FI RENDA FIXA LP	-0,76%	-0,76%	2,87%	-1,06%	-1,42%	3,39%	2,01%	0,05%



**Retorno dos investimentos e Benchmark's de ativos no mês de Janeiro/2022 - RENDA FIXA**

	Mês	Ano	3M	6M	12M	24M	VaR Mês	Volatilidade 12M
CAIXA NOVO BRASIL FIC RENDA FIXA REFERENCIADO IMA-B LP	-0,76%	-0,76%	2,84%	-1,05%	-1,38%	3,43%	2,05%	0,05%
<b>IRF-M (Benchmark)</b>	-0,08%	-0,08%	3,63%	-0,03%	-1,28%	3,58%	-	-
CAIXA BRASIL IRF-M TÍTULOS PÚBLICOS FI RENDA FIXA LP	-0,07%	-0,07%	3,64%	-0,11%	-1,50%	3,17%	1,65%	0,04%
<b>CDI (Benchmark)</b>	0,73%	0,73%	2,10%	3,47%	5,00%	7,66%	-	-
BB PERFIL FIC RENDA FIXA REFERENCIADO DI PREVIDENCIÁRIO LP	0,78%	0,78%	2,23%	3,66%	5,27%	7,60%	0,02%	0,01%
CAIXA BRASIL FI RENDA FIXA REFERENCIADO DI LP	0,79%	0,79%	2,18%	3,74%	5,25%	7,57%	0,05%	0,01%
CAIXA BRASIL MATRIZ FI RENDA FIXA	0,85%	0,85%	2,26%	3,75%	5,22%	7,78%	0,08%	0,01%
<b>IPCA (Benchmark)</b>	0,54%	0,54%	2,24%	5,63%	10,38%	15,41%	-	-
BB TÍTULOS PÚBLICOS IPCA IV FI RENDA FIXA PREVIDENCIÁRIO	0,57%	0,57%	2,91%	4,20%	6,88%	14,88%	0,92%	0,02%
BB IPCA III FI RENDA FIXA PREVIDENCIÁRIO CRÉDITO PRIVADO	0,03%	0,03%	3,59%	3,50%	4,00%	11,46%	1,11%	0,04%
BB ALOCAÇÃO ATIVA RETORNO TOTAL FIC RENDA FIXA PREVIDENCIÁRIO	0,19%	0,19%	2,51%	1,24%	1,20%	-	0,76%	0,03%
ITAÚ INSTITUCIONAL ALOCAÇÃO DINÂMICA FIC RENDA FIXA	0,52%	0,52%	3,06%	3,87%	4,94%	7,72%	0,38%	0,02%
BRDESCO ALOCAÇÃO DINÂMICA FIC RENDA FIXA	0,24%	0,24%	2,49%	1,09%	0,67%	4,30%	0,70%	0,02%
CAIXA BRASIL ATIVA FIC RENDA FIXA LP	0,81%	0,81%	2,29%	1,41%	1,43%	-	0,07%	0,02%
CAIXA BRASIL GESTÃO ESTRATÉGICA FIC RENDA FIXA	0,67%	0,67%	2,42%	0,62%	0,53%	6,39%	0,36%	0,03%
SANTANDER ATIVO FIC RENDA FIXA	0,33%	0,33%	2,47%	2,45%	3,54%	6,00%	0,55%	0,02%

**Retorno dos investimentos e Benchmark's de ativos no mês de Janeiro/2022 - RENDA VARIÁVEL**

	Mês	Ano	3M	6M	12M	24M	VaR Mês	Volatilidade 12M
<b>S&amp;P 500 (Benchmark)</b>	-5,26%	-5,26%	-1,95%	2,74%	21,57%	39,99%	-	-
ITAÚ PRIVATE S&P500@ BRL FIC MULTIMERCADO	-5,29%	-5,29%	-0,54%	5,54%	25,95%	41,47%	8,58%	0,14%
SICREDI BOLSA AMERICANA FI MULTIMERCADO LP	-5,28%	-5,28%	-0,52%	5,62%	26,41%	-	8,60%	0,14%
<b>Global BDRX (Benchmark)</b>	-9,83%	-9,83%	-8,91%	3,38%	13,57%	74,32%	-	-
CAIXA INSTITUCIONAL FI AÇÕES BDR NÍVEL I	-9,75%	-9,75%	-9,03%	3,11%	11,35%	71,14%	10,47%	0,18%
<b>MSCI WORLD (Benchmark)</b>	-9,13%	-9,13%	-8,52%	4,26%	12,44%	63,87%	-	-
BB GLOBAL SELECT EQUITY INVESTIMENTO NO EXTERIOR FI MULTIMERCADO	-8,96%	-8,96%	-6,08%	3,40%	14,87%	70,60%	9,85%	0,17%
<b>IDIV (Benchmark)</b>	7,47%	7,47%	10,17%	0,27%	5,96%	1,18%	-	-
BRADESCO DIVIDENDOS FI AÇÕES	6,92%	6,92%	10,54%	-2,98%	2,10%	-5,22%	8,30%	0,15%
<b>IBX (Benchmark)</b>	6,87%	6,87%	8,36%	-9,14%	-2,11%	-0,51%	-	-
BRADESCO MID SMALL CAPS FI AÇÕES	3,96%	3,96%	4,59%	-14,52%	-3,69%	-9,51%	14,13%	0,19%
<b>Ibovespa (Benchmark)</b>	6,98%	6,98%	8,35%	-7,93%	-2,54%	-1,42%	-	-
BB QUANTITATIVO FIC AÇÕES	6,49%	6,49%	8,64%	-2,97%	5,03%	11,07%	8,38%	0,16%
BB AÇÕES VALOR FIC AÇÕES	3,68%	3,68%	6,98%	-3,28%	4,59%	6,18%	6,86%	0,15%
CAIXA AÇÕES MULTIGESTOR FIC AÇÕES	5,72%	5,72%	5,48%	-12,94%	-8,27%	-12,37%	11,30%	0,17%

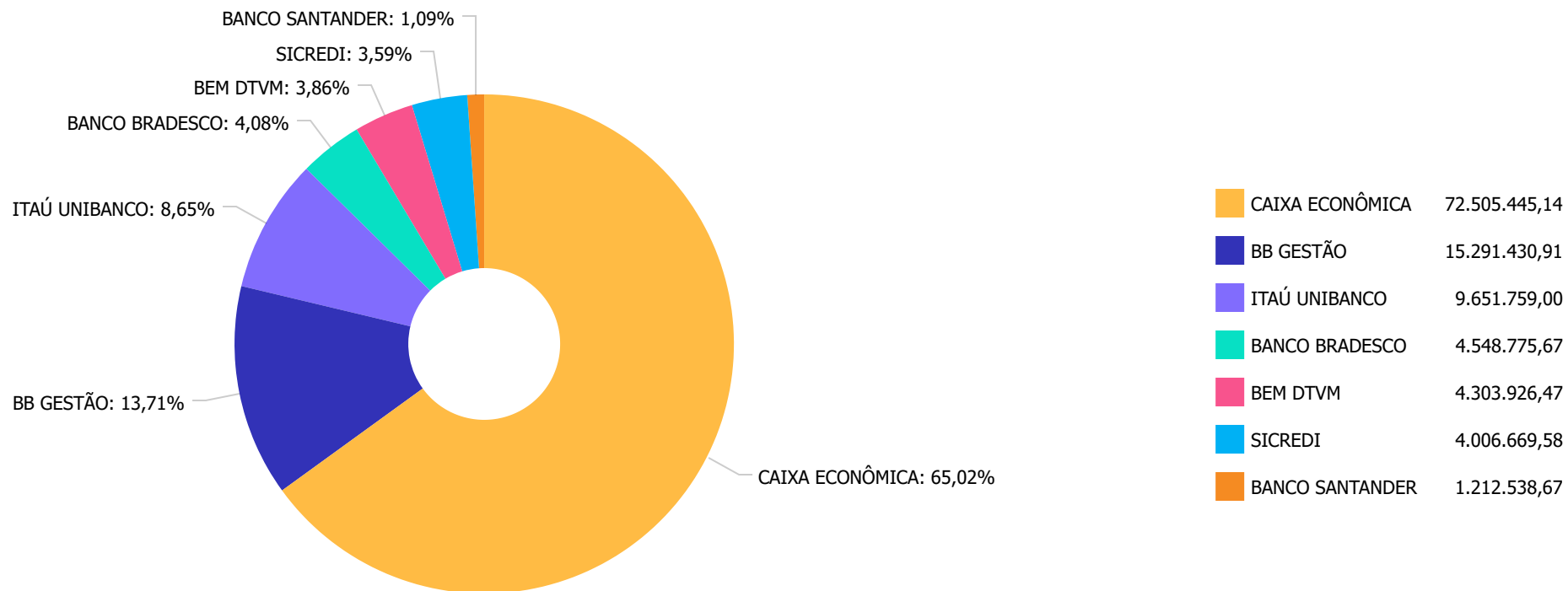
**Retorno dos investimentos e Benchmark's de ativos no mês de Janeiro/2022 - RENDA VARIÁVEL**

	Mês	Ano	3M	6M	12M	24M	VaR Mês	Volatilidade 12M
CAIXA CONSUMO FI AÇÕES	2,02%	2,02%	-5,76%	-23,39%	-24,47%	-28,36%	14,26%	0,17%
CAIXA BRASIL INDEXA IBOVESPA FI AÇÕES	6,93%	6,93%	8,30%	-8,03%	-2,80%	-1,81%	8,49%	0,17%
CAIXA INFRAESTRUTURA FI AÇÕES	4,20%	4,20%	10,66%	-3,67%	-0,19%	-4,83%	11,97%	0,16%
ITAÚ GOVERNANÇA CORPORATIVA FI AÇÕES	6,83%	6,83%	8,60%	-9,59%	-2,59%	-1,72%	9,14%	0,18%
ITAÚ DUNAMIS FIC AÇÕES	1,34%	1,34%	0,85%	-14,76%	-5,90%	-11,63%	10,71%	0,14%
ITAÚ INSTITUCIONAL PHOENIX FIC AÇÕES	5,16%	5,16%	2,66%	-20,19%	-10,21%	-32,32%	10,97%	0,20%
SANTANDER DIVIDENDOS FIC AÇÕES	7,56%	7,56%	10,41%	0,23%	5,17%	-6,82%	6,78%	0,16%
CAIXA EXPERT VINCI VALOR RPPS FIC AÇÕES	9,48%	9,48%	10,23%	-8,18%	-4,17%	-6,79%	8,76%	0,19%
<b>CDI (Benchmark)</b>	0,73%	0,73%	2,10%	3,47%	5,00%	7,66%	-	-
CAIXA ALOCAÇÃO MACRO FIC MULTIMERCADO LP	1,27%	1,27%	3,05%	-0,01%	2,83%	5,63%	1,39%	0,04%
<b>MSCI ACWI (Benchmark)</b>	-8,76%	-8,76%	-8,61%	3,62%	9,17%	61,14%	-	-
CAIXA INDEXA BOLSA AMERICANA FI MULTIMERCADO LP	-5,30%	-5,30%	-0,53%	5,52%	25,85%	39,39%	8,59%	0,14%
<b>IFIX (Benchmark)</b>	-0,99%	-0,99%	3,78%	-1,67%	-3,56%	-9,76%	-	-
BB RECEBÍVEIS IMOBILIÁRIOS FII - BBIM11	0,00%	0,00%	0,00%	0,00%	0,00%	-	-	-

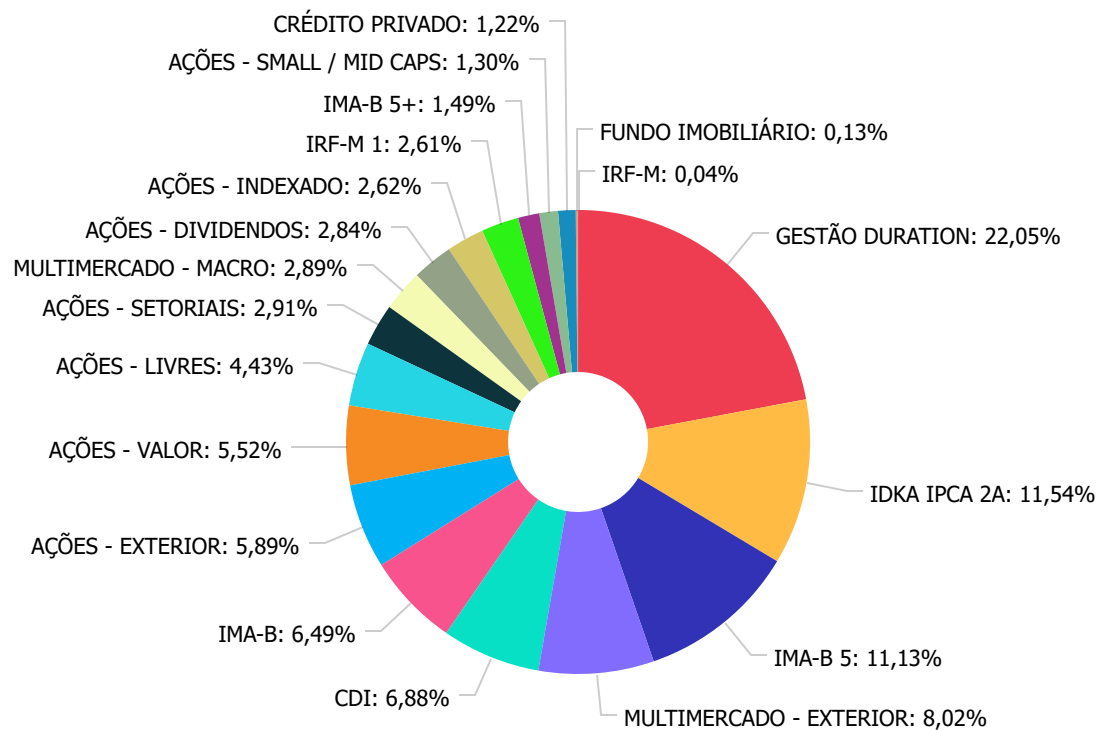
**Retorno dos investimentos e Benchmark's de ativos no mês de Janeiro/2022 - INVESTIMENTO NO EXTERIOR**

	Mês	Ano	3M	6M	12M	24M	VaR Mês	Volatilidade 12M
<b>Global BDRX (Benchmark)</b>	-9,83%	-9,83%	-8,91%	3,38%	13,57%	74,32%	-	-
CAIXA INSTITUCIONAL FI AÇÕES BDR NÍVEL I	-9,75%	-9,75%	-9,03%	3,11%	11,35%	71,14%	10,47%	0,18%
<b>MSCI WORLD (Benchmark)</b>	-9,13%	-9,13%	-8,52%	4,26%	12,44%	63,87%	-	-
BB GLOBAL SELECT EQUITY INVESTIMENTO NO EXTERIOR FI MULTIMERCADO	-8,96%	-8,96%	-6,08%	3,40%	14,87%	70,60%	9,85%	0,17%
BB NORDEA GLOBAL CLIMATE AND ENVIRONMENT INVESTIMENTO NO EXTERIOR...	-15,52%	-15,52%	-12,90%	-3,21%	5,84%	73,67%	9,88%	0,22%

Distribuição dos ativos por Administradores - base (Janeiro / 2022)



Distribuição dos ativos por Sub-Segmentos - base (Janeiro / 2022)

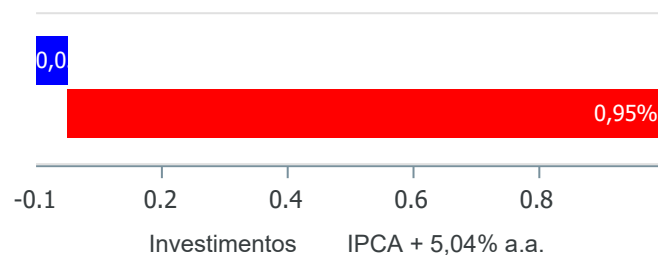


GESTÃO DURATION	24.589.780,94
IDKA IPCA 2A	12.871.090,54
IMA-B 5	12.407.366,35
MULTIMERCADO - EXTERIOR	8.948.082,49
CDI	7.667.343,16
IMA-B	7.240.853,29
AÇÕES - EXTERIOR	6.573.106,70
AÇÕES - VALOR	6.160.804,01
AÇÕES - LIVRES	4.943.075,33
AÇÕES - SETORIAIS	3.250.752,80
MULTIMERCADO - MACRO	3.223.662,12
AÇÕES - DIVIDENDOS	3.161.790,97
AÇÕES - INDEXADO	2.921.259,36
IRF-M 1	2.910.214,85
IMA-B 5+	1.658.999,00
AÇÕES - SMALL / MID CAPS	1.450.381,83
CRÉDITO PRIVADO	1.360.096,36
FUNDO IMOBILIÁRIO	141.805,59
IRF-M	40.079,75

**Retorno e Meta de Rentabilidade acumulados no ano de 2022**

Mês	Saldo Anterior	Aplicações	Resgates	Saldo no Mês	Retorno	Retorno Acum	Retorno Mês	Retorno Acum	Meta Mês	Meta Acum	Gap Acum	VaR
Janeiro	113.912.327,34	2.048.684,98	4.387.905,31	111.520.545,44	-52.561,57	-52.561,57	-0,05%	-0,05%	0,95%	0,95%	-4,84%	3,75%

Investimentos x Meta de Rentabilidade

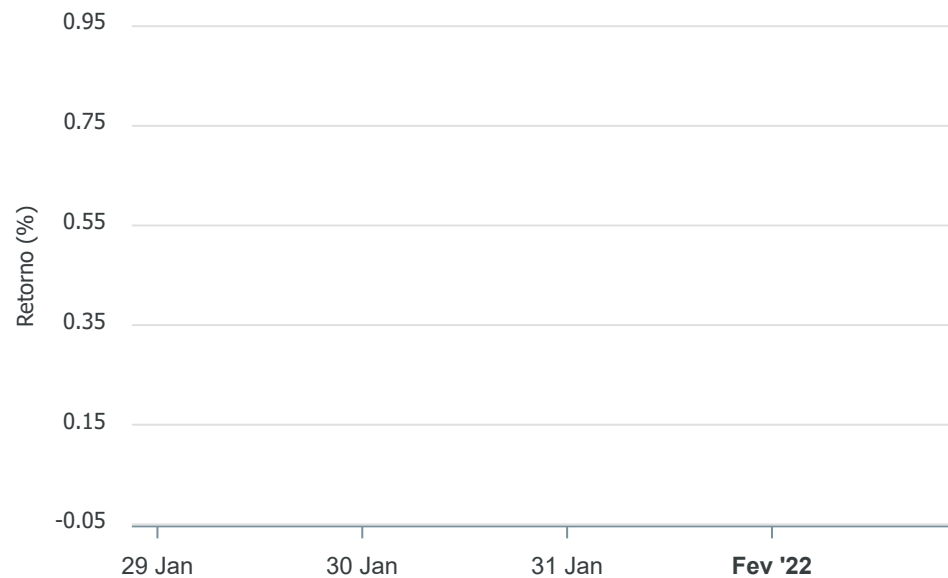


Gráficos ilustrativos de Evolução Patrimonial e indicadores

Evolução do Patrimônio



Comparativo



- Investimentos      Meta de Rentabilidade       CDI       IMA-B
- IMA-B 5       IMA-B 5+       IMA Geral       IRF-M       IRF-M 1
- IRF-M 1+       Ibovespa       IBX       SMLL       IDIV



Retorno dos Investimentos após as movimentações (aplicações e resgates) no mês de Janeiro/2022

FUNDOS DE RENDA FIXA

Ativos Renda Fixa	Saldo Anterior	Aplicações	Resgates	Saldo Atual	Retorno (R\$)	Retorno (%)	(%) Instit	Var - Mês
CAIXA BRASIL 2030 I TÍTULOS PÚBLICOS FI RENDA FIXA	1.639.747,00	0,00	0,00	1.658.999,00	19.252,00	1,17%	1,17%	0,16%
CAIXA BRASIL ATIVA FIC RENDA FIXA LP	1.002.287,52	0,00	0,00	1.010.416,23	8.128,71	0,81%	0,81%	0,07%
BB PERFIL FIC RENDA FIXA REFERENCIADO DI PREVIDENC...	628.408,95	23.527,04	13.329,67	643.489,46	4.883,14	0,75%	0,78%	0,02%
SICREDI INSTITUCIONAL FI RENDA FIXA REFERENCIADO I...	2.054.944,17	0,00	0,00	2.070.042,29	15.098,12	0,73%	0,73%	0,26%
CAIXA BRASIL MATRIZ FI RENDA FIXA	4.217.201,83	658.196,90	1.011.102,80	3.899.130,98	34.835,05	0,71%	0,85%	0,08%
CAIXA BRASIL GESTÃO ESTRATÉGICA FIC RENDA FIXA	12.334.574,72	0,00	0,00	12.416.921,17	82.346,45	0,67%	0,67%	0,36%
BB IRF-M 1 TÍTULOS PÚBLICOS FIC RENDA FIXA PREVIDE...	110.128,01	0,00	0,00	110.804,25	676,24	0,61%	0,61%	0,38%
BB TÍTULOS PÚBLICOS IPCA I FI RENDA FIXA PREVIDENC...	864.056,97	0,00	0,00	868.971,22	4.914,25	0,57%	0,57%	0,92%
BB TÍTULOS PÚBLICOS IPCA IV FI RENDA FIXA PREVIDEN...	1.412.638,30	0,00	0,00	1.420.620,95	7.982,65	0,57%	0,57%	0,92%
CAIXA BRASIL IRF-M 1 TÍTULOS PÚBLICOS FI RENDA FIX...	685.282,33	70.774,11	30.835,22	729.368,31	4.147,09	0,55%	0,61%	0,37%
ITAÚ INSTITUCIONAL ALOCAÇÃO DINÂMICA FIC RENDA FIX...	4.668.656,85	0,00	0,00	4.693.044,26	24.387,41	0,52%	0,52%	0,38%
CAIXA BRASIL FI RENDA FIXA REFERENCIADO DI LP	2.088.115,04	1.148.776,87	128.397,59	3.124.722,72	16.228,40	0,50%	0,79%	0,05%
SANTANDER ATIVO FIC RENDA FIXA	901.365,38	0,00	0,00	904.292,34	2.926,96	0,32%	0,32%	0,55%
BRDESCO ALOCAÇÃO DINÂMICA FIC RENDA FIXA	4.537.988,53	0,00	0,00	4.548.775,67	10.787,14	0,24%	0,24%	0,70%
BB ALOCAÇÃO ATIVA RETORNO TOTAL FIC RENDA FIXA PRE...	1.014.395,90	0,00	0,00	1.016.331,27	1.935,37	0,19%	0,19%	0,76%
CAIXA BRASIL IMA-B 5 TÍTULOS PÚBLICOS FI RENDA FIX...	8.774.043,61	0,00	0,00	8.781.973,40	7.929,79	0,09%	0,09%	0,99%
CAIXA BRASIL IDKA IPCA 2A TÍTULOS PÚBLICOS FI REND...	15.823.225,83	147.410,06	3.201.540,03	12.775.314,47	6.218,61	0,04%	0,02%	1,11%
BB IPCA III FI RENDA FIXA PREVIDENCIÁRIO CRÉDITO P...	1.359.741,91	0,00	0,00	1.360.096,36	354,45	0,03%	0,03%	1,11%
BB IDKA 2 TÍTULOS PÚBLICOS FI RENDA FIXA PREVIDENC...	95.766,85	0,00	0,00	95.776,07	9,22	0,01%	0,01%	1,06%
CAIXA BRASIL 2024 IV TÍTULOS PÚBLICOS FI RENDA FIX...	1.336.219,28	0,00	0,00	1.335.800,78	-418,50	-0,03%	-0,03%	1,31%

Retorno dos Investimentos após as movimentações (aplicações e resgates) no mês de Janeiro/2022

## FUNDOS DE RENDA FIXA

Ativos Renda Fixa	Saldo Anterior	Aplicações	Resgates	Saldo Atual	Retorno (R\$)	Retorno (%)	(%) Instit	Var - Mês
CAIXA BRASIL IRF-M TÍTULOS PÚBLICOS FI RENDA FIXA ...	40.108,55	0,00	0,00	40.079,75	-28,80	-0,07%	-0,07%	1,65%
CAIXA BRASIL IMA-B TÍTULOS PÚBLICOS FI RENDA FIXA ...	2.475.438,15	0,00	0,00	2.456.695,70	-18.742,45	-0,76%	-0,76%	2,01%
CAIXA NOVO BRASIL FIC RENDA FIXA REFERENCIADO IMA-...	3.962.714,20	0,00	0,00	3.932.462,07	-30.252,13	-0,76%	-0,76%	2,05%
BB IMA-B TÍTULOS PÚBLICOS FI RENDA FIXA PREVIDENCI...	858.286,19	0,00	0,00	851.695,52	-6.590,67	-0,77%	-0,77%	2,02%
<b>Total Renda Fixa</b>	<b>72.885.336,07</b>	<b>2.048.684,98</b>	<b>4.385.205,31</b>	<b>70.745.824,24</b>	<b>197.008,50</b>	<b>0,27%</b>		<b>0,78%</b>

Retorno dos Investimentos após as movimentações (aplicações e resgates) no mês de Janeiro/2022

FUNDOS DE RENDA VARIÁVEL

Ativos Renda Variável	Saldo Anterior	Aplicações	Resgates	Saldo Atual	Retorno (R\$)	Retorno (%)	(%) Instit	Var - Mês
CAIXA EXPERT VINCI VALOR RPPS FIC AÇÕES	1.868.728,43	0,00	0,00	2.045.822,14	177.093,71	9,48%	9,48%	8,76%
SANTANDER DIVIDENDOS FIC AÇÕES	286.594,23	0,00	0,00	308.246,33	21.652,10	7,55%	7,55%	6,78%
CAIXA BRASIL INDEXA IBOVESPA FI AÇÕES	2.731.967,25	0,00	0,00	2.921.259,36	189.292,11	6,93%	6,93%	8,49%
BRADESCO DIVIDENDOS FI AÇÕES	2.668.875,10	0,00	0,00	2.853.544,64	184.669,54	6,92%	6,92%	8,30%
ITAÚ GOVERNANÇA CORPORATIVA FI AÇÕES	1.140.287,12	0,00	0,00	1.218.155,13	77.868,01	6,83%	6,83%	9,14%
BB QUANTITATIVO FIC AÇÕES	55.264,25	0,00	0,00	58.848,39	3.584,14	6,49%	6,49%	8,38%
CAIXA AÇÕES MULTIGESTOR FIC AÇÕES	2.914.133,23	0,00	0,00	3.080.854,21	166.720,98	5,72%	5,72%	11,30%
ITAÚ INSTITUCIONAL PHOENIX FIC AÇÕES	1.160.353,26	0,00	0,00	1.220.216,40	59.863,14	5,16%	5,16%	10,97%
CAIXA INFRAESTRUTURA FI AÇÕES	1.551.126,31	0,00	0,00	1.616.287,35	65.161,04	4,20%	4,20%	11,97%
BRADESCO MID SMALL CAPS FI AÇÕES	1.395.106,24	0,00	0,00	1.450.381,83	55.275,59	3,96%	3,96%	14,13%
BB AÇÕES VALOR FIC AÇÕES	3.968.764,34	0,00	0,00	4.114.981,87	146.217,53	3,68%	3,68%	6,86%
CAIXA CONSUMO FI AÇÕES	408.087,27	0,00	0,00	416.310,32	8.223,05	2,02%	2,02%	14,26%
ITAÚ DUNAMIS FIC AÇÕES	575.434,87	0,00	0,00	583.156,33	7.721,46	1,34%	1,34%	10,71%
CAIXA ALOCAÇÃO MACRO FIC MULTIMERCADO LP	3.183.094,68	0,00	0,00	3.223.662,12	40.567,44	1,27%	1,27%	1,39%
BB RECEBÍVEIS IMOBILIÁRIOS FII - BBIM11	143.601,73	0,00	2.700,00	141.805,59	903,86	0,63%	0,00%	-
SICREDI BOLSA AMERICANA FI MULTIMERCADO LP	2.044.479,31	0,00	0,00	1.936.627,29	-107.852,02	-5,28%	-5,28%	8,60%
ITAÚ PRIVATE S&P500® BRL FIC MULTIMERCADO	2.045.318,20	0,00	0,00	1.937.186,88	-108.131,32	-5,29%	-5,29%	8,58%
CAIXA INDEXA BOLSA AMERICANA FI MULTIMERCADO LP	2.045.588,82	0,00	0,00	1.937.114,08	-108.474,74	-5,30%	-5,30%	8,59%
<b>Total Renda Variável</b>	<b>30.186.804,64</b>	<b>0,00</b>	<b>2.700,00</b>	<b>31.064.460,26</b>	<b>880.355,62</b>	<b>2,92%</b>		<b>8,50%</b>

Retorno dos Investimentos após as movimentações (aplicações e resgates) no mês de (Janeiro / 2022)

## FUNDOS EXTERIOR

Ativos Exterior	Saldo Anterior	Aplicações	Resgates	Saldo Atual	Retorno (R\$)	Retorno (%)	(%) Instit	Var - Mês
BB GLOBAL SELECT EQUITY INVESTIMENTO NO EXTERIOR F...	3.445.827,27	0,00	0,00	3.137.154,24	-308.673,03	-8,96%	-8,96%	9,85%
CAIXA INSTITUCIONAL FI AÇÕES BDR NÍVEL I	5.653.215,44	0,00	0,00	5.102.250,98	-550.964,46	-9,75%	-9,75%	10,47%
BB NORDEA GLOBAL CLIMATE AND ENVIRONMENT INVESTIME...	1.741.143,92	0,00	0,00	1.470.855,72	-270.288,20	-15,52%	-15,52%	9,88%
<b>Total Exterior</b>	<b>10.840.186,63</b>	<b>0,00</b>	<b>0,00</b>	<b>9.710.260,94</b>	<b>-1.129.925,69</b>	<b>-10,42%</b>		<b>10,18%</b>

## Disclaimer

Este documento (caracterizado como relatório, parecer ou análise) foi preparado para uso exclusivo do destinatário, não podendo ser reproduzido ou distribuído por este a qualquer pessoa sem expressa autorização da empresa. As informações aqui contidas são somente com o objetivo de prover informações e não representa, em nenhuma hipótese, uma oferta de compra e venda ou solicitação de compra e venda de qualquer valor mobiliário ou instrumento financeiro. Trata-se apenas uma OPINIÃO que reflete o momento da análise e são consubstanciadas em informações coletadas em fontes públicas e que julgamos confiáveis.

A utilização destas informações em suas tomadas de decisão e consequentes perdas e ganhos não nos torna responsáveis diretos. As informações aqui contidas não representam garantia de exatidão das informações prestadas ou julgamento sobre a qualidade delas, e não devem ser consideradas como tais.

As informações deste documento estão em consonância com as informações sobre os produtos mencionados, entretanto não substituem seus materiais oficiais, como regulamentos, prospectos de divulgação e outros. É recomendada a leitura cuidadosa destes materiais, com especial atenção para as cláusulas relativas ao objetivo, aos riscos e à política de investimento dos produtos. Todas as informações podem ser obtidas com o responsável pela distribuição, gestão ou no site da CVM (Comissão de Valores Mobiliários).

Sua elaboração buscou atender os objetivos de investimentos do cliente, considerando a sua situação financeira e seu perfil.

A rentabilidade obtida no passado não representa garantia de rentabilidade futura e os produtos estruturados e/ou de longo prazo possuem, além da volatilidade, riscos associados à sua carteira de crédito e estruturação. Os riscos inerentes aos diversos tipos de operações com valores mobiliários de bolsa, balcão, nos mercados de liquidação futura e de derivativos, podem resultar em perdas aos investimentos realizados, bem como o inverso proporcionalmente. Todos e qualquer outro valor exibido está representado em Real (BRL) e para os cálculos, foram utilizadas observações diárias, sendo sua fonte o Sistema Quantum Axis e a CVM.

A contratação de empresa de consultoria de valores mobiliários para a emissão deste documento não assegura ou sugere a existência de garantia de resultados futuros ou a isenção de risco. Cabe a consultoria de valores mobiliários a prestação dos serviços de orientação, recomendação e aconselhamento, de forma profissional, independente e individualizada, sobre investimentos no mercado de valores mobiliários, cuja adoção e implementação sejam exclusivas do cliente.

Na apuração do cálculo de rentabilidade da carteira de investimentos são considerados os recursos descritos no art. 6º da Resolução CMN nº 4.963/2021, provenientes do recolhimento das alíquotas de contribuição dos servidores, exclusivamente com finalidade previdenciária, excluindo qualquer tipo de recurso recebidos com finalidade administrativa, em consonância com a Portaria nº 402/2008, art. 15, inciso III, alínea "a".

Os RPPS devem estar adequados às normativas pertinentes e principalmente a Portaria nº 519, de 24 de agosto de 2011 e suas alterações, além da Resolução CMN nº 4.963 de 25 de novembro de 2021 e suas alterações, que dispõem sobre as aplicações dos recursos financeiros dos Regimes Próprios de Previdência Social, instituídos pela União, Estados, Distrito Federal e Municípios e dá outras providências.