

CRÉDITO E MERCADO

Consultoria em Investimentos

Relatório Analítico dos Investimentos

em julho de 2020

Carteira consolidada de investimentos - base (Julho / 2020)

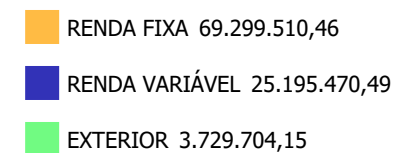
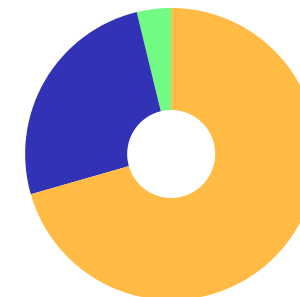
Produto / Fundo	Resgate	Carência	Saldo	Particip. S/ Total	Cotistas	% S/ PL do Fundo	RESOLUÇÃO - 3.922
BB IDKA 2 TÍTULOS PÚBLICOS FI RENDA FIXA PREVIDE...	D+1	Não há	87.952,36	0,09%	885	0,00%	Artigo 7º, Inciso I, Alínea ' b '
CAIXA BRASIL 2024 IV TÍTULOS PÚBLICOS FI RENDA F...	D+0	15/08/2024	1.358.604,23	1,38%	74	0,09%	Artigo 7º, Inciso I, Alínea ' b '
CAIXA BRASIL IRF-M TÍTULOS PÚBLICOS FI RENDA FIX...	D+0	Não há	4.954.489,12	5,04%	460	0,03%	Artigo 7º, Inciso I, Alínea ' b '
BB IRF-M 1 TÍTULOS PÚBLICOS FIC RENDA FIXA PREVI...	D+0	Não há	106.488,15	0,11%	1.251	0,00%	Artigo 7º, Inciso I, Alínea ' b '
CAIXA BRASIL IDKA IPCA 2A TÍTULOS PÚBLICOS FI RE...	D+0	Não há	9.554.559,79	9,73%	959	0,12%	Artigo 7º, Inciso I, Alínea ' b '
CAIXA BRASIL 2020 IV TÍTULOS PÚBLICOS FI RENDA F...	D+0	16/08/2020	1.153.322,46	1,17%	107	0,12%	Artigo 7º, Inciso I, Alínea ' b '
CAIXA BRASIL IMA-B TÍTULOS PÚBLICOS FI RENDA FIX...	D+0	Não há	2.427.523,43	2,47%	905	0,04%	Artigo 7º, Inciso I, Alínea ' b '
CAIXA BRASIL IRF-M 1 TÍTULOS PÚBLICOS FI RENDA F...	D+0	Não há	150.119,91	0,15%	1.366	0,00%	Artigo 7º, Inciso I, Alínea ' b '
BB IMA-B TÍTULOS PÚBLICOS FI RENDA FIXA PREVIDEN...	D+1	Não há	841.907,72	0,86%	675	0,01%	Artigo 7º, Inciso I, Alínea ' b '
CAIXA BRASIL IMA-B 5 TÍTULOS PÚBLICOS FI RENDA F...	D+0	Não há	6.266.261,33	6,38%	918	0,05%	Artigo 7º, Inciso I, Alínea ' b '
BB TÍTULOS PÚBLICOS IPCA IV FI RENDA FIXA PREVID...	D+0	15/08/2022	1.582.158,84	1,61%	115	0,30%	Artigo 7º, Inciso I, Alínea ' b '
CAIXA BRASIL 2030 I TÍTULOS PÚBLICOS FI RENDA FI...	D+0	16/08/2030	1.436.623,00	1,46%	34	0,65%	Artigo 7º, Inciso I, Alínea ' b '
CAIXA BRASIL GESTÃO ESTRATÉGICA FI RENDA FIXA	D+0	Não possui	18.141.550,05	18,47%	791	0,15%	Artigo 7º, Inciso I, Alínea ' b '
BB TÍTULOS PÚBLICOS IPCA I FI RENDA FIXA PREVIDE...	D+0	15/08/2022	842.565,06	0,86%	95	0,16%	Artigo 7º, Inciso I, Alínea ' b '
CAIXA NOVO BRASIL FIC RENDA FIXA REFERENCIADO IM...	D+0	Não há	5.856.185,10	5,96%	305	0,20%	Artigo 7º, Inciso III, Alínea ' a '
SICREDI INSTITUCIONAL FI RENDA FIXA REFERENCIADO...	D+1	Não há	1.756.563,53	1,79%	360	0,57%	Artigo 7º, Inciso III, Alínea ' a '
BB PERFIL FIC RENDA FIXA REFERENCIADO DI PREVIDE...	D+0	Não há	129.332,08	0,13%	600	0,01%	Artigo 7º, Inciso IV, Alínea ' a '
ITAÚ INSTITUCIONAL ALOCAÇÃO DINÂMICA FIC RENDA F...	D+1	Não há	8.922.149,25	9,08%	288	0,17%	Artigo 7º, Inciso IV, Alínea ' a '
CAIXA BRASIL FI RENDA FIXA REFERENCIADO DI LP	D+0	Não há	171.212,38	0,17%	707	0,00%	Artigo 7º, Inciso IV, Alínea ' a '
CAIXA BRASIL MATRIZ FI RENDA FIXA	D+0	Não há	2.305.146,76	2,35%	59	0,20%	Artigo 7º, Inciso IV, Alínea ' a '

Carteira consolidada de investimentos - base (Julho / 2020)

Produto / Fundo	Resgate	Carência	Saldo	Particip. S/ Total	Cotistas	% S/ PL do Fundo	RESOLUÇÃO - 3.922
BB IPCA III FI RENDA FIXA PREVIDENCIÁRIO CRÉDITO...	D+30 ou...	Não há	1.254.795,91	1,28%	74	0,21%	Artigo 7º, Inciso VII, Alínea ' b '
CAIXA BRASIL IBOVESPA FI AÇÕES	D+4	Não há	2.691.019,04	2,74%	122	0,39%	Artigo 8º, Inciso I, Alínea ' a '
ITAÚ GOVERNANÇA CORPORATIVA FI AÇÕES	D+4	Não há	1.122.301,03	1,14%	6	1,99%	Artigo 8º, Inciso I, Alínea ' a '
ITAÚ DUNAMIS FIC AÇÕES	D+24	Não há	552.838,05	0,56%	48.524	0,01%	Artigo 8º, Inciso II, Alínea ' a '
ITAÚ INSTITUCIONAL PHOENIX FIC AÇÕES	D+24	Não há	1.343.841,91	1,37%	160	0,03%	Artigo 8º, Inciso II, Alínea ' a '
CAIXA VALOR RPPS FIC AÇÕES	D+23	Não há	1.335.648,37	1,36%	111	0,18%	Artigo 8º, Inciso II, Alínea ' a '
BB AÇÕES VALOR FIC AÇÕES	D+33	Não há	3.164.835,07	3,22%	1.656	0,34%	Artigo 8º, Inciso II, Alínea ' a '
BRADERCO DIVIDENDOS FI AÇÕES	D+4	Não há	2.577.921,24	2,62%	2.170	0,13%	Artigo 8º, Inciso II, Alínea ' a '
CAIXA INFRAESTRUTURA FI AÇÕES	D+4	Não há	1.528.699,48	1,56%	9.678	0,29%	Artigo 8º, Inciso II, Alínea ' a '
CAIXA CONSUMO FI AÇÕES	D+4	Não há	535.457,80	0,55%	15.474	0,07%	Artigo 8º, Inciso II, Alínea ' a '
CAIXA AÇÕES MULTIGESTOR FIC AÇÕES	D+25	Não há	2.545.611,86	2,59%	2.501	0,29%	Artigo 8º, Inciso II, Alínea ' a '
BRADERCO MID SMALL CAPS FI AÇÕES	D+4	Não há	1.441.056,56	1,47%	2.060	0,07%	Artigo 8º, Inciso II, Alínea ' a '
CAIXA CAPITAL PROTEGIDO BOLSA DE VALORES FIC MUL...	D+2	01/10/2020	1.176.748,42	1,20%	956	0,23%	Artigo 8º, Inciso III
CAIXA ALOCAÇÃO MACRO FIC MULTIMERCADO LP	D+4	Não há	4.957.820,06	5,05%	19.189	0,10%	Artigo 8º, Inciso III
BB RECEBÍVEIS IMOBILIÁRIOS FII - BBIM11	Não se ...	Não se aplica	221.671,60	0,23%		0,01%	Artigo 8º, Inciso IV, Alínea ' b '
CAIXA INSTITUCIONAL BDR NÍVEL I FI AÇÕES	D+4	Não há	3.729.704,15	3,80%	115	0,29%	Artigo 9º - A, Inciso III
Total para cálculo dos limites da Resolução			98.224.685,10				

Enquadramentos na Resolução 3.922/2010 e Política de Investimento (RENDA FIXA) - base (Julho / 2020)

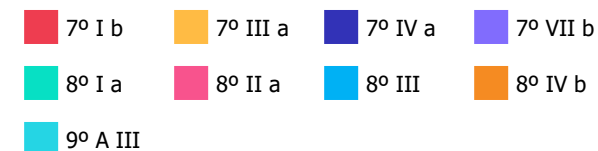
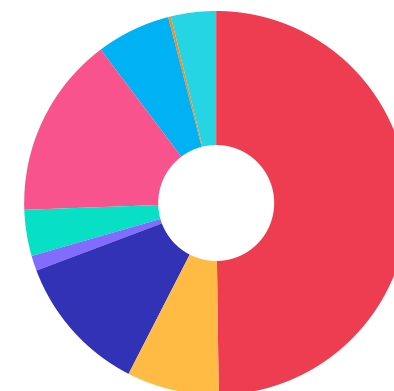
Artigos - Renda Fixa	Resolução %	Carteira \$	Carteira	Estratégia de Alocação - 2020			GAP Superior
				Inf	Alvo	Sup	
Artigo 7º, Inciso I, Alínea ' b '	100,00%	48.904.125,45	49,79%	20,00%	56,00%	100,00%	49.320.559,65
Artigo 7º, Inciso III, Alínea ' a '	60,00%	7.612.748,63	7,75%	0,00%	2,00%	30,00%	21.854.656,90
Artigo 7º, Inciso IV, Alínea ' a '	40,00%	11.527.840,47	11,74%	3,00%	8,00%	40,00%	27.762.033,57
Artigo 7º, Inciso VI, Alínea ' a '	15,00%	0,00	0,00%	0,00%	0,00%	10,00%	9.822.468,51
Artigo 7º, Inciso VII, Alínea ' a '	5,00%	0,00	0,00%	0,00%	0,00%	5,00%	4.911.234,26
Artigo 7º, Inciso VII, Alínea ' b '	5,00%	1.254.795,91	1,28%	0,00%	2,00%	5,00%	3.656.438,35
Artigo 7º, Inciso VII, Alínea ' c '	5,00%	0,00	0,00%	0,00%	0,00%	5,00%	4.911.234,26
Total Renda Fixa	100,00%	69.299.510,46	70,55%	23,00%	68,00%	195,00%	



Enquadramentos na Resolução 3.922/2010 e Política de Investimento (RENDA VARIÁVEL E EXTERIOR) - base (Julho / 2020)

Artigos - Renda Variável	Resolução	Carteira \$	Carteira	Estratégia de Alocação - 2020			GAP Superior
				Inf	Alvo	Sup	
Artigo 8º, Inciso I, Alínea ' a '	30,00%	3.813.320,07	3,88%	0,00%	5,00%	30,00%	25.654.085,46
Artigo 8º, Inciso II, Alínea ' a '	20,00%	15.025.910,34	15,30%	0,00%	17,00%	20,00%	4.619.026,68
Artigo 8º, Inciso III	10,00%	6.134.568,48	6,25%	0,00%	7,00%	10,00%	3.687.900,03
Artigo 8º, Inciso IV, Alínea ' a '	5,00%	0,00	0,00%	0,00%	0,00%	2,50%	2.455.617,13
Artigo 8º, Inciso IV, Alínea ' b '	5,00%	221.671,60	0,23%	0,00%	1,00%	2,50%	2.233.945,53
Total Renda Variável	30,00%	25.195.470,49	25,65%	0,00%	30,00%	65,00%	

Artigos - Exterior	Resolução	Carteira \$	Carteira	Estratégia de Alocação - Limite - 2020			GAP Superior
				Inferior	Alvo	Superior	
Artigo 9º - A, Inciso III	10,00%	3.729.704,15	3,80%	0,00%	2,00%	5,00%	1.181.530,11
Total Exterior	10,00%	3.729.704,15	3,80%	0,00%	2,00%	5,00%	



Enquadramentos na Resolução 4.604 por Gestores - base (Julho / 2020)

Gestão	Valor	% S/ Carteira	% S/ PL Gestão
CAIXA ECONÔMICA FEDERAL	70.940.658,37	72,22	0,01
ITAÚ UNIBANCO	11.941.130,24	12,16	0,00
BB GESTÃO DE RECURSOS DTVM	8.010.035,19	8,15	0,00
BRADESCO ASSET MANAGEMENT	4.018.977,80	4,09	0,00
SICREDI	1.756.563,53	1,79	0,00
VINCI PARTNERS	1.335.648,37	1,36	0,00
RIO BRAVO INVESTIMENTOS	221.671,60	0,23	0,06

Artigo 14º - O total das aplicações dos recursos do regime próprio de previdência social em fundos de investimento e carteiras administradas não pode exceder a 5% (cinco por cento) do volume total de recursos de terceiros gerido por um mesmo gestor ou por gestoras ligadas ao seu respectivo grupo econômico, assim definido pela CVM em regulamentação específica. (NR)

Estratégia de Alocação para os Próximos 5 Anos

Artigos	Estratégia de Alocação - 2020		Limite Inferior (%)	Limite Superior (%)
	Carteira \$	Carteira %		
Artigo 7º, Inciso I, Alínea ' b '	48.904.125,45	49,79	20,00	100,00
Artigo 7º, Inciso III, Alínea ' a '	7.612.748,63	7,75	0,00	30,00
Artigo 7º, Inciso IV, Alínea ' a '	11.527.840,47	11,74	3,00	40,00
Artigo 7º, Inciso VI, Alínea ' a '	0,00	0,00	0,00	10,00
Artigo 7º, Inciso VII, Alínea ' a '	0,00	0,00	0,00	5,00
Artigo 7º, Inciso VII, Alínea ' b '	1.254.795,91	1,28	0,00	5,00
Artigo 7º, Inciso VII, Alínea ' c '	0,00	0,00	0,00	5,00
Artigo 8º, Inciso I, Alínea ' a '	3.813.320,07	3,88	0,00	30,00
Artigo 8º, Inciso II, Alínea ' a '	15.025.910,34	15,30	0,00	20,00
Artigo 8º, Inciso III	6.134.568,48	6,25	0,00	10,00
Artigo 8º, Inciso IV, Alínea ' a '	0,00	0,00	0,00	2,50
Artigo 8º, Inciso IV, Alínea ' b '	221.671,60	0,23	0,00	2,50
Artigo 9º - A, Inciso III	3.729.704,15	3,80	0,00	5,00

Retorno dos investimentos e Benchmark's de ativos no mês de Julho/2020 - RENDA FIXA

	Mês	Ano	3M	6M	12M	24M	VaR Mês	Volatilidade 12M
IDKA IPCA 2 Anos (Benchmark)	0,94%	4,31%	3,72%	3,76%	8,68%	22,37%	-	-
BB IDKA 2 TÍTULOS PÚBLICOS FI RENDA FIXA PREVIDENCIÁRIO	0,81%	3,71%	4,07%	3,32%	7,99%	20,62%	0,01%	0,03%
CAIXA BRASIL IDKA IPCA 2A TÍTULOS PÚBLICOS FI RENDA FIXA LP	0,83%	3,98%	3,96%	3,50%	8,10%	20,93%	0,01%	0,03%
IRF-M 1 (Benchmark)	0,24%	2,84%	0,94%	2,39%	5,51%	13,20%	-	-
BB IRF-M 1 TÍTULOS PÚBLICOS FIC RENDA FIXA PREVIDENCIÁRIO	0,23%	2,69%	0,88%	2,26%	5,22%	12,65%	0,00%	0,00%
CAIXA BRASIL IRF-M 1 TÍTULOS PÚBLICOS FI RENDA FIXA	0,24%	2,73%	0,90%	2,30%	5,30%	12,79%	0,00%	0,00%
SICREDI INSTITUCIONAL FI RENDA FIXA REFERENCIADO IRF-M 1	0,32%	3,22%	1,16%	2,73%	5,79%	13,52%	0,00%	0,01%
IMA-B 5 (Benchmark)	0,99%	4,19%	4,28%	3,61%	8,83%	24,16%	-	-
CAIXA BRASIL IMA-B 5 TÍTULOS PÚBLICOS FI RENDA FIXA LP	0,97%	4,05%	4,23%	3,48%	8,54%	23,61%	0,01%	0,04%
IMA-B (Benchmark)	4,39%	2,65%	8,14%	2,38%	8,16%	37,86%	-	-
BB IMA-B TÍTULOS PÚBLICOS FI RENDA FIXA PREVIDENCIÁRIO	4,36%	2,54%	8,07%	2,27%	7,94%	37,20%	0,02%	0,10%
CAIXA NOVO BRASIL FIC RENDA FIXA REFERENCIADO IMA-B LP	4,40%	2,46%	8,09%	2,22%	7,80%	36,97%	0,02%	0,10%
CAIXA BRASIL IMA-B TÍTULOS PÚBLICOS FI RENDA FIXA LP	4,38%	2,42%	8,09%	2,17%	7,73%	37,07%	0,02%	0,11%
CAIXA BRASIL 2024 IV TÍTULOS PÚBLICOS FI RENDA FIXA	1,77%	3,22%	6,28%	2,40%	5,61%	20,43%	0,02%	0,07%
CAIXA BRASIL 2020 IV TÍTULOS PÚBLICOS FI RENDA FIXA	0,07%	-1,89%	1,77%	-1,86%	-1,27%	2,34%	0,00%	0,04%
IRF-M (Benchmark)	1,08%	6,00%	3,32%	5,08%	9,81%	26,59%	-	-

Retorno dos investimentos e Benchmark's de ativos no mês de Julho/2020 - RENDA FIXA

	Mês	Ano	3M	6M	12M	24M	VaR Mês	Volatilidade 12M
CAIXA BRASIL IRF-M TÍTULOS PÚBLICOS FI RENDA FIXA LP	1,09%	5,87%	3,29%	4,99%	9,54%	25,97%	0,01%	0,02%
CDI (Benchmark)	0,19%	1,95%	0,64%	1,57%	4,21%	10,83%	-	-
CAIXA BRASIL FI RENDA FIXA REFERENCIADO DI LP	0,25%	1,62%	0,82%	1,25%	3,72%	10,14%	0,00%	0,00%
BB PERFIL FIC RENDA FIXA REFERENCIADO DI PREVIDENCIÁRIO LP	0,24%	1,61%	0,75%	1,26%	3,74%	10,19%	0,00%	0,00%
CAIXA BRASIL MATRIZ FI RENDA FIXA	0,31%	1,84%	1,04%	1,43%	4,01%	10,56%	0,00%	0,01%
IPCA (Benchmark)	0,36%	0,46%	0,24%	0,25%	2,31%	5,60%	-	-
BB IPCA III FI RENDA FIXA PREVIDENCIÁRIO CRÉDITO PRIVADO	0,98%	3,69%	4,19%	2,83%	8,10%	22,05%	0,01%	0,04%
BB TÍTULOS PÚBLICOS IPCA I FI RENDA FIXA PREVIDENCIÁRIO	0,79%	4,21%	4,12%	3,55%	8,77%	26,46%	0,01%	0,04%
BB TÍTULOS PÚBLICOS IPCA IV FI RENDA FIXA PREVIDENCIÁRIO	0,69%	3,73%	3,80%	3,16%	8,11%	24,59%	0,01%	0,03%
CAIXA BRASIL 2030 I TÍTULOS PÚBLICOS FI RENDA FIXA	0,87%	1,54%	1,40%	0,22%	2,60%	6,05%	0,00%	0,04%
ITAÚ INSTITUCIONAL ALOCAÇÃO DINÂMICA FIC RENDA FIXA	0,55%	2,83%	1,54%	2,48%	5,21%	19,22%	0,00%	0,01%
CAIXA BRASIL GESTÃO ESTRATÉGICA FI RENDA FIXA	0,98%	5,65%	3,14%	4,79%	9,68%	28,24%	0,01%	0,03%

Retorno dos investimentos e Benchmark's de ativos no mês de Julho/2020 - RENDA VARIÁVEL

	Mês	Ano	3M	6M	12M	24M	VaR Mês	Volatilidade 12M
IGCT (Benchmark)	8,57%	-10,04%	28,33%	-9,19%	4,36%	38,41%	-	-
ITAÚ GOVERNANÇA CORPORATIVA FI AÇÕES	8,49%	-10,38%	28,09%	-9,45%	3,68%	36,81%	0,10%	0,39%

ICON (Benchmark)	7,62%	-4,11%	27,54%	-7,49%	12,15%	54,44%	-	-
CAIXA CONSUMO FI AÇÕES	7,41%	-4,73%	26,85%	-7,85%	11,99%	50,68%	0,11%	0,43%

Ibovespa (Benchmark)	8,27%	-11,01%	27,83%	-9,54%	1,08%	29,91%	-	-
CAIXA BRASIL IBOVESPA FI AÇÕES	8,14%	-11,05%	27,43%	-9,54%	0,91%	29,08%	0,10%	0,38%
CAIXA INFRAESTRUTURA FI AÇÕES	8,53%	-8,98%	29,55%	-9,99%	7,29%	67,90%	0,09%	0,40%
ITAÚ INSTITUCIONAL PHOENIX FIC AÇÕES	5,80%	-24,37%	29,49%	-25,46%	-12,43%	22,51%	0,12%	0,50%
BB AÇÕES VALOR FIC AÇÕES	6,38%	-12,84%	22,84%	-11,57%	0,02%	50,60%	0,10%	0,35%
CAIXA CAPITAL PROTEGIDO BOLSA DE VALORES FIC MULTIMERCADO	0,06%	1,85%	0,43%	1,53%	4,66%	-	0,00%	0,01%
ITAÚ DUNAMIS FIC AÇÕES	7,54%	-16,38%	23,82%	-16,23%	-0,92%	38,66%	0,09%	0,41%
CAIXA AÇÕES MULTIGESTOR FIC AÇÕES	9,22%	-6,80%	29,18%	-9,67%	9,15%	-	0,09%	0,42%

CDI (Benchmark)	0,19%	1,95%	0,64%	1,57%	4,21%	10,83%	-	-
CAIXA ALOCAÇÃO MACRO FIC MULTIMERCADO LP	1,41%	0,36%	4,15%	-0,32%	6,35%	24,98%	0,01%	0,07%

Não Informado (Benchmark)	-	-	-	-	-	-	-	-
CAIXA VALOR RPPS FIC AÇÕES	8,86%	-8,47%	27,39%	-10,22%	11,49%	61,50%	0,09%	0,40%

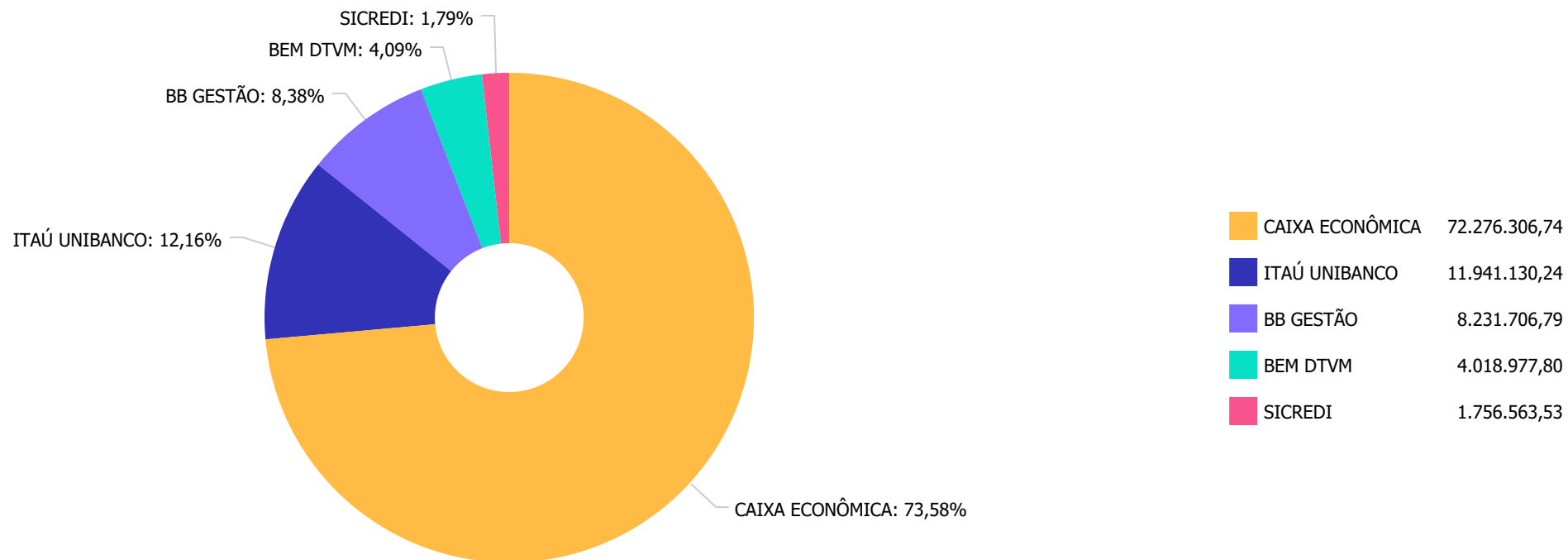
Retorno dos investimentos e Benchmark's de ativos no mês de Julho/2020 - RENDA VARIÁVEL

	Mês	Ano	3M	6M	12M	24M	VaR Mês	Volatilidade 12M
BB RECEBÍVEIS IMOBILIÁRIOS FII - BBIM11	-0,02%	-0,03%	-0,03%	-	-0,03%	-0,03%	-	-
Não definido (Benchmark)	-	-	-	-	-	-	-	-
BRADESCO DIVIDENDOS FI AÇÕES	7,15%	-16,70%	20,15%	-14,38%	-8,25%	17,96%	0,10%	0,34%
BRADESCO MID SMALL CAPS FI AÇÕES	8,23%	-8,64%	24,69%	-10,09%	9,43%	58,19%	0,09%	0,41%

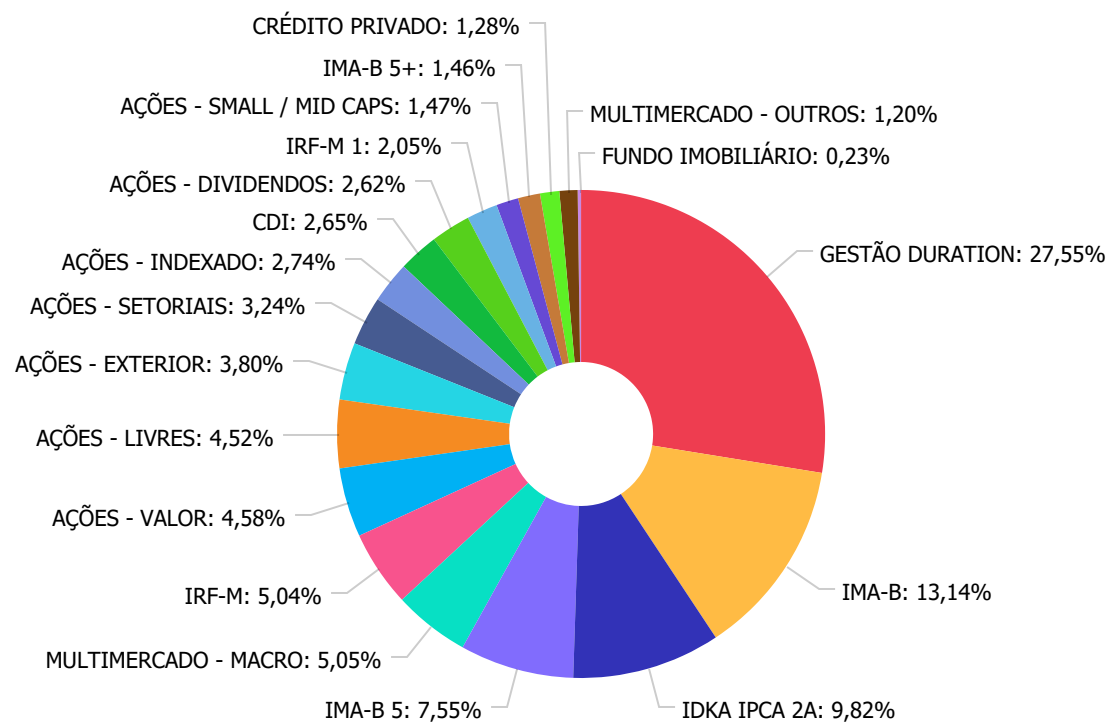
Retorno dos investimentos e Benchmark's de ativos no mês de Julho/2020 - INVESTIMENTO NO EXTERIOR

	Mês	Ano	3M	6M	12M	24M	VaR Mês	Volatilidade 12M
Global BDRX (Benchmark)	1,77%	34,78%	9,44%	26,60%	55,42%	70,67%	-	-
CAIXA INSTITUCIONAL BDR NÍVEL I FI AÇÕES	1,88%	35,34%	9,28%	27,06%	55,47%	69,34%	0,09%	0,19%

Distribuição dos ativos por Administradores - base (Julho / 2020)



Distribuição dos ativos por Sub-Segmentos - base (Julho / 2020)

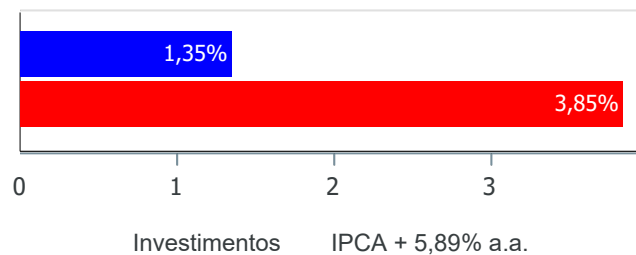


GESTÃO DURATION	27.063.699,30
IMA-B	12.908.944,38
IDKA IPCA 2A	9.642.512,15
IMA-B 5	7.419.583,79
MULTIMERCADO - MACRO	4.957.820,06
IRF-M	4.954.489,12
AÇÕES - VALOR	4.500.483,44
AÇÕES - LIVRES	4.442.291,82
AÇÕES - EXTERIOR	3.729.704,15
AÇÕES - SETORIAIS	3.186.458,31
AÇÕES - INDEXADO	2.691.019,04
CDI	2.605.691,22
AÇÕES - DIVIDENDOS	2.577.921,24
IRF-M 1	2.013.171,59
AÇÕES - SMALL / MID CAPS	1.441.056,56
IMA-B 5+	1.436.623,00
CRÉDITO PRIVADO	1.254.795,91
MULTIMERCADO - OUTROS	1.176.748,42
FUNDO IMOBILIÁRIO	221.671,60

Retorno e Meta Atuarial acumulados no ano de 2020)

Mês	Saldo Anterior	Aplicações	Resgates	Saldo no Mês	Retorno	Retorno Acum	Retorno Mês	Retorno Acum	Meta Mês	Meta Acum	Gap Acum	VaR
Janeiro	95.702.762,81	14.713.112,04	14.063.193,93	96.665.283,55	312.602,63	312.602,63	0,32%	0,32%	0,71%	0,71%	45,57%	2,24%
Fevereiro	96.665.283,55	4.028.541,57	3.604.436,78	95.831.099,33	-1.258.289,01	-945.686,38	-1,30%	-0,98%	0,66%	1,38%	-70,85%	3,65%
Março	95.831.099,33	10.120.017,23	9.552.191,30	89.421.497,33	-6.977.427,93	-7.923.114,31	-7,24%	-8,14%	0,57%	1,96%	-416,24%	14,72%
Abril	89.421.497,33	3.028.542,17	2.495.145,50	92.360.915,91	2.406.021,91	-5.517.092,40	2,67%	-5,69%	0,14%	2,10%	-270,39%	7,60%
Mai	92.360.915,91	3.294.734,71	3.232.428,11	94.694.793,56	2.271.571,05	-3.245.521,35	2,46%	-3,37%	0,07%	2,18%	-154,64%	4,29%
Junho	94.694.793,56	2.446.554,18	3.271.578,47	96.094.659,02	2.224.889,75	-1.020.631,60	2,35%	-1,10%	0,74%	2,93%	-37,43%	3,60%
Julho	96.094.659,02	3.650.561,82	3.901.786,99	98.224.685,10	2.381.251,25	1.360.619,65	2,48%	1,35%	0,89%	3,85%	35,19%	2,90%

Investimentos x Meta Atuarial



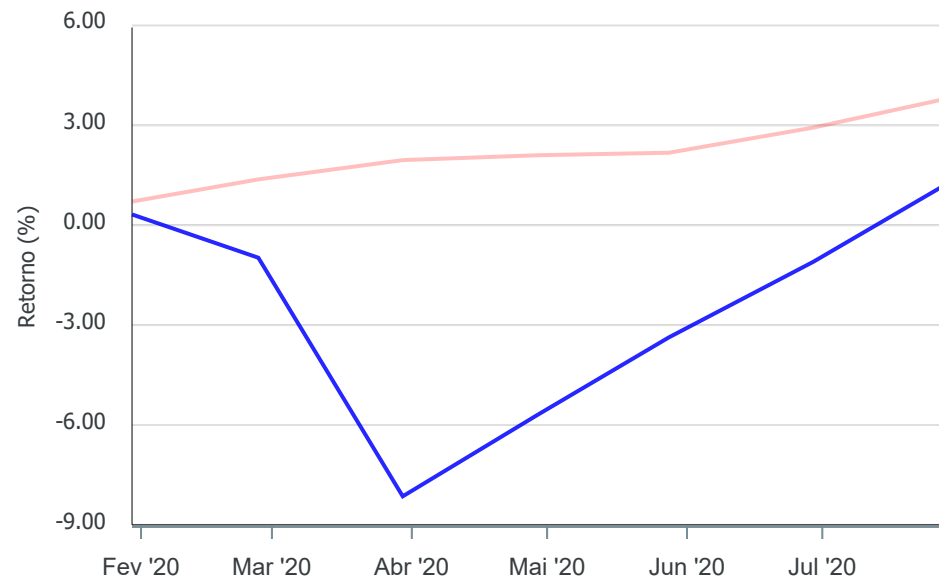
Gráficos ilustrativos de Evolução Patrimonial e indicadores

Evolução do Patrimônio



Comparativo

ANO 36M



- Investimentos Meta Atuarial CDI IMA-B IMA-B 5
- IMA-B 5+ IMA Geral IRF-M IRF-M 1 IRF-M 1+
- Ibovespa IBX SMLL IDIV

Retorno dos Investimentos após as movimentações (aplicações e resgates) no mês de Julho/2020

FUNDOS DE RENDA FIXA

Ativos Renda Fixa	Saldo Anterior	Aplicações	Resgates	Saldo Atual	Retorno (R\$)	Retorno (%)	(%) Instit	Var - Mês
CAIXA BRASIL IMA-B TÍTULOS PÚBLICOS FI RENDA FIXA ...	2.325.770,68	0,00	0,00	2.427.523,43	101.752,75	4,38%	4,38%	2,27%
BB IMA-B TÍTULOS PÚBLICOS FI RENDA FIXA PREVIDENCI...	806.715,14	0,00	0,00	841.907,72	35.192,58	4,36%	4,36%	2,27%
CAIXA NOVO BRASIL FIC RENDA FIXA REFERENCIADO IMA-...	5.207.923,64	405.001,84	0,00	5.856.185,10	243.259,62	4,33%	4,40%	2,27%
CAIXA BRASIL 2024 IV TÍTULOS PÚBLICOS FI RENDA FIX...	1.335.003,32	0,00	0,00	1.358.604,23	23.600,91	1,77%	1,77%	1,64%
CAIXA BRASIL IRF-M TÍTULOS PÚBLICOS FI RENDA FIXA ...	4.901.106,16	0,00	0,00	4.954.489,12	53.382,96	1,09%	1,09%	1,04%
BB IPCA III FI RENDA FIXA PREVIDENCIÁRIO CRÉDITO P...	1.242.570,70	0,00	0,00	1.254.795,91	12.225,21	0,98%	0,98%	0,97%
CAIXA BRASIL GESTÃO ESTRATÉGICA FI RENDA FIXA	17.965.968,40	0,00	0,00	18.141.550,05	175.581,65	0,98%	0,98%	0,92%
CAIXA BRASIL IMA-B 5 TÍTULOS PÚBLICOS FI RENDA FIX...	6.205.841,86	0,00	0,00	6.266.261,33	60.419,47	0,97%	0,97%	0,83%
CAIXA BRASIL 2030 I TÍTULOS PÚBLICOS FI RENDA FIXA	1.424.232,00	0,00	0,00	1.436.623,00	12.391,00	0,87%	0,87%	0,08%
BB IDKA 2 TÍTULOS PÚBLICOS FI RENDA FIXA PREVIDENC...	87.248,57	0,00	0,00	87.952,36	703,79	0,81%	0,81%	0,74%
BB TÍTULOS PÚBLICOS IPCA I FI RENDA FIXA PREVIDENC...	835.980,62	0,00	0,00	842.565,06	6.584,44	0,79%	0,79%	0,76%
CAIXA BRASIL IDKA IPCA 2A TÍTULOS PÚBLICOS FI REND...	10.075.125,44	489.187,45	1.090.816,93	9.554.559,79	81.063,83	0,77%	0,83%	0,77%
BB TÍTULOS PÚBLICOS IPCA IV FI RENDA FIXA PREVIDEN...	1.571.316,13	0,00	0,00	1.582.158,84	10.842,71	0,69%	0,69%	0,67%
ITAÚ INSTITUCIONAL ALOCAÇÃO DINÂMICA FIC RENDA FIX...	8.873.214,10	0,00	0,00	8.922.149,25	48.935,15	0,55%	0,55%	0,26%
SICREDI INSTITUCIONAL FI RENDA FIXA REFERENCIADO I...	1.737.768,99	13.230,50	0,00	1.756.563,53	5.564,04	0,32%	0,32%	0,21%
CAIXA BRASIL MATRIZ FI RENDA FIXA	2.298.010,33	0,00	0,00	2.305.146,76	7.136,43	0,31%	0,31%	0,08%
CAIXA BRASIL FI RENDA FIXA REFERENCIADO DI LP	170.788,04	0,00	0,00	171.212,38	424,34	0,25%	0,25%	0,03%
BB PERFIL FIC RENDA FIXA REFERENCIADO DI PREVIDENC...	127.918,74	1.110,00	0,00	129.332,08	303,34	0,24%	0,24%	0,03%
BB IRF-M 1 TÍTULOS PÚBLICOS FIC RENDA FIXA PREVIDE...	106.240,70	0,00	0,00	106.488,15	247,45	0,23%	0,23%	0,15%
CAIXA BRASIL IRF-M 1 TÍTULOS PÚBLICOS FI RENDA FIX...	213.614,75	2.742.032,03	2.809.860,06	150.119,91	4.333,19	0,15%	0,24%	0,15%

Retorno dos Investimentos após as movimentações (aplicações e resgates) no mês de Julho/2020**FUNDOS DE RENDA FIXA**

Ativos Renda Fixa	Saldo Anterior	Aplicações	Resgates	Saldo Atual	Retorno (R\$)	Retorno (%)	(%) Instit	Var - Mês
CAIXA BRASIL 2020 IV TÍTULOS PÚBLICOS FI RENDA FIX...	1.152.509,38	0,00	0,00	1.153.322,46	813,08	0,07%	0,07%	0,18%
Total Renda Fixa	68.664.867,69	3.650.561,82	3.900.676,99	69.299.510,46	884.757,94	1,22%		0,92%

Retorno dos Investimentos após as movimentações (aplicações e resgates) no mês de Julho/2020**FUNDOS DE RENDA VARIÁVEL**

Ativos Renda Variável	Saldo Anterior	Aplicações	Resgates	Saldo Atual	Retorno (R\$)	Retorno (%)	(%) Instit	Var - Mês
CAIXA AÇÕES MULTIGESTOR FIC AÇÕES	2.330.711,31	0,00	0,00	2.545.611,86	214.900,55	9,22%	9,22%	8,79%
CAIXA VALOR RPPS FIC AÇÕES	1.226.894,98	0,00	0,00	1.335.648,37	108.753,39	8,86%	8,86%	8,78%
CAIXA INFRAESTRUTURA FI AÇÕES	1.408.501,99	0,00	0,00	1.528.699,48	120.197,49	8,53%	8,53%	9,27%
ITAÚ GOVERNANÇA CORPORATIVA FI AÇÕES	1.034.467,23	0,00	0,00	1.122.301,03	87.833,80	8,49%	8,49%	9,86%
BRADESCO MID SMALL CAPS FI AÇÕES	1.331.478,62	0,00	0,00	1.441.056,56	109.577,94	8,23%	8,23%	8,76%
CAIXA BRASIL IBOVESPA FI AÇÕES	2.488.408,42	0,00	0,00	2.691.019,04	202.610,62	8,14%	8,14%	10,16%
ITAÚ DUNAMIS FIC AÇÕES	514.088,71	0,00	0,00	552.838,05	38.749,34	7,54%	7,54%	8,75%
CAIXA CONSUMO FI AÇÕES	498.506,36	0,00	0,00	535.457,80	36.951,44	7,41%	7,41%	10,98%
BRADESCO DIVIDENDOS FI AÇÕES	2.405.842,45	0,00	0,00	2.577.921,24	172.078,79	7,15%	7,15%	9,89%
BB AÇÕES VALOR FIC AÇÕES	2.975.112,31	0,00	0,00	3.164.835,07	189.722,76	6,38%	6,38%	9,60%
ITAÚ INSTITUCIONAL PHOENIX FIC AÇÕES	1.270.200,55	0,00	0,00	1.343.841,91	73.641,36	5,80%	5,80%	11,66%
BB RECEBÍVEIS IMOBILIÁRIOS FII - BBIM11	219.333,30	0,00	1.110,00	221.671,60	3.448,30	1,57%	-0,02%	-
CAIXA ALOCAÇÃO MACRO FIC MULTIMERCADO LP	4.889.081,52	0,00	0,00	4.957.820,06	68.738,54	1,41%	1,41%	1,46%
CAIXA CAPITAL PROTEGIDO BOLSA DE VALORES FIC MULTI...	1.176.104,57	0,00	0,00	1.176.748,42	643,85	0,05%	0,05%	0,02%
Total Renda Variável	23.768.732,32	0,00	1.110,00	25.195.470,49	1.427.848,17	6,01%		7,56%

CRÉDITO E MERCADO

Consultoria em Investimentos

FUNDO MUNICIPAL DE APOSENTADORIA E PENSÕES DE ITAPIRA
Relatório de Análise, Enquadramentos, Rentabilidade e Risco - Base: 31/07/2020

Retorno dos Investimentos após as movimentações (aplicações e resgates) no mês de (Julho / 2020)

FUNDOS EXTERIOR

Ativos Exterior	Saldo Anterior	Aplicações	Resgates	Saldo Atual	Retorno (R\$)	Retorno (%)	(%) Instit	Var - Mês
CAIXA INSTITUCIONAL BDR NÍVEL I FI AÇÕES	3.661.059,01	0,00	0,00	3.729.704,15	68.645,14	1,88%	1,88%	8,52%
Total Renda Variável	3.661.059,01	0,00	0,00	3.729.704,15	68.645,14	1,88%		8,52%