

CRÉDITO E MERCADO

Consultoria em Investimentos

Relatório Analítico dos Investimentos

em junho, 2º trimestre e 1º semestre de 2020

Carteira consolidada de investimentos - base (Junho / 2020)

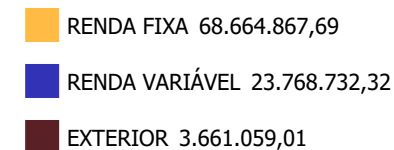
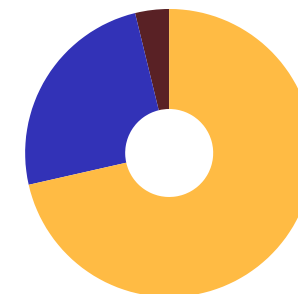
Produto / Fundo	Resgate	Carência	Saldo	Particip. S/ Total	Cotistas	% S/ PL do Fundo	RESOLUÇÃO - 3.922
BB TÍTULOS PÚBLICOS IPCA I FI RENDA FIXA PREVIDE...	D+0	15/08/2022	835.980,62	0,87%	95	0,16%	Artigo 7º, Inciso I, Alínea ' b '
BB TÍTULOS PÚBLICOS IPCA IV FI RENDA FIXA PREVID...	D+0	15/08/2022	1.571.316,13	1,64%	115	0,30%	Artigo 7º, Inciso I, Alínea ' b '
CAIXA BRASIL GESTÃO ESTRATÉGICA FI RENDA FIXA	D+0	Não possui	17.965.968,40	18,70%	763	0,15%	Artigo 7º, Inciso I, Alínea ' b '
CAIXA BRASIL 2030 I TÍTULOS PÚBLICOS FI RENDA FI...	D+0	16/08/2030	1.424.232,00	1,48%	34	0,65%	Artigo 7º, Inciso I, Alínea ' b '
CAIXA BRASIL 2020 IV TÍTULOS PÚBLICOS FI RENDA F...	D+0	16/08/2020	1.152.509,38	1,20%	107	0,12%	Artigo 7º, Inciso I, Alínea ' b '
CAIXA BRASIL IMA-B TÍTULOS PÚBLICOS FI RENDA FIX...	D+0	Não há	2.325.770,68	2,42%	901	0,04%	Artigo 7º, Inciso I, Alínea ' b '
CAIXA BRASIL IRF-M 1 TÍTULOS PÚBLICOS FI RENDA F...	D+0	Não há	213.614,75	0,22%	1.364	0,00%	Artigo 7º, Inciso I, Alínea ' b '
BB IMA-B TÍTULOS PÚBLICOS FI RENDA FIXA PREVIDEN...	D+1	Não há	806.715,14	0,84%	670	0,01%	Artigo 7º, Inciso I, Alínea ' b '
CAIXA BRASIL IMA-B 5 TÍTULOS PÚBLICOS FI RENDA F...	D+0	Não há	6.205.841,86	6,46%	912	0,07%	Artigo 7º, Inciso I, Alínea ' b '
BB IDKA 2 TÍTULOS PÚBLICOS FI RENDA FIXA PREVIDE...	D+1	Não há	87.248,57	0,09%	884	0,00%	Artigo 7º, Inciso I, Alínea ' b '
CAIXA BRASIL IRF-M TÍTULOS PÚBLICOS FI RENDA FIX...	D+0	Não há	4.901.106,16	5,10%	453	0,03%	Artigo 7º, Inciso I, Alínea ' b '
CAIXA BRASIL 2024 IV TÍTULOS PÚBLICOS FI RENDA F...	D+0	15/08/2024	1.335.003,32	1,39%	74	0,09%	Artigo 7º, Inciso I, Alínea ' b '
BB IRF-M 1 TÍTULOS PÚBLICOS FIC RENDA FIXA PREVI...	D+0	Não há	106.240,70	0,11%	1.262	0,00%	Artigo 7º, Inciso I, Alínea ' b '
CAIXA BRASIL IDKA IPCA 2A TÍTULOS PÚBLICOS FI RE...	D+0	Não há	10.075.125,44	10,48%	956	0,13%	Artigo 7º, Inciso I, Alínea ' b '
CAIXA NOVO BRASIL FIC RENDA FIXA REFERENCIADO IM...	D+0	Não há	5.207.923,64	5,42%	305	0,18%	Artigo 7º, Inciso III, Alínea ' a '
SICREDI INSTITUCIONAL FI RENDA FIXA REFERENCIADO...	D+1	Não há	1.737.768,99	1,81%	320	0,57%	Artigo 7º, Inciso III, Alínea ' a '
BB PERFIL FIC RENDA FIXA REFERENCIADO DI PREVIDE...	D+0	Não há	127.918,74	0,13%	608	0,01%	Artigo 7º, Inciso IV, Alínea ' a '
ITAÚ INSTITUCIONAL ALOCAÇÃO DINÂMICA FIC RENDA F...	D+1	Não há	8.873.214,10	9,23%	287	0,17%	Artigo 7º, Inciso IV, Alínea ' a '
CAIXA BRASIL FI RENDA FIXA REFERENCIADO DI LP	D+0	Não há	170.788,04	0,18%	678	0,00%	Artigo 7º, Inciso IV, Alínea ' a '
CAIXA BRASIL MATRIZ FI RENDA FIXA	D+0	Não há	2.298.010,33	2,39%	56	0,21%	Artigo 7º, Inciso IV, Alínea ' a '

Carteira consolidada de investimentos - base (Junho / 2020)

Produto / Fundo	Resgate	Carência	Saldo	Particip. S/ Total	Cotistas	% S/ PL do Fundo	RESOLUÇÃO - 3.922
BB IPCA III FI RENDA FIXA PREVIDENCIÁRIO CRÉDITO...	D+30 ou...	Não há	1.242.570,70	1,29%	74	0,21%	Artigo 7º, Inciso VII, Alínea ' b '
CAIXA BRASIL IBOVESPA FI AÇÕES	D+4	Não há	2.488.408,42	2,59%	121	0,40%	Artigo 8º, Inciso I, Alínea ' a '
ITAÚ GOVERNANÇA CORPORATIVA FI AÇÕES	D+4	Não há	1.034.467,23	1,08%	6	1,94%	Artigo 8º, Inciso I, Alínea ' a '
CAIXA AÇÕES MULTIGESTOR FIC AÇÕES	D+25	Não há	2.330.711,31	2,43%	2.513	0,30%	Artigo 8º, Inciso II, Alínea ' a '
BRADESCO MID SMALL CAPS FI AÇÕES	D+4	Não há	1.331.478,62	1,39%	2.090	0,07%	Artigo 8º, Inciso II, Alínea ' a '
ITAÚ DUNAMIS FIC AÇÕES	D+24	Não há	514.088,71	0,53%	49.451	0,01%	Artigo 8º, Inciso II, Alínea ' a '
ITAÚ INSTITUCIONAL PHOENIX FIC AÇÕES	D+24	Não há	1.270.200,55	1,32%	162	0,03%	Artigo 8º, Inciso II, Alínea ' a '
CAIXA VALOR RPPS FIC AÇÕES	D+23	Não há	1.226.894,98	1,28%	107	0,18%	Artigo 8º, Inciso II, Alínea ' a '
BB AÇÕES VALOR FIC AÇÕES	D+33	Não há	2.975.112,31	3,10%	1.560	0,35%	Artigo 8º, Inciso II, Alínea ' a '
BRADESCO DIVIDENDOS FI AÇÕES	D+4	Não há	2.405.842,45	2,50%	2.239	0,13%	Artigo 8º, Inciso II, Alínea ' a '
CAIXA INFRAESTRUTURA FI AÇÕES	D+4	Não há	1.408.501,99	1,47%	9.429	0,30%	Artigo 8º, Inciso II, Alínea ' a '
CAIXA CONSUMO FI AÇÕES	D+4	Não há	498.506,36	0,52%	14.808	0,07%	Artigo 8º, Inciso II, Alínea ' a '
CAIXA CAPITAL PROTEGIDO BOLSA DE VALORES FIC MUL...	D+2	01/10/2020	1.176.104,57	1,22%	956	0,23%	Artigo 8º, Inciso III
CAIXA ALOCAÇÃO MACRO FIC MULTIMERCADO LP	D+4	Não há	4.889.081,52	5,09%	18.591	0,11%	Artigo 8º, Inciso III
BB RECEBÍVEIS IMOBILIÁRIOS FII - BBIM11	Não se ...	Não se aplica	219.333,30	0,23%		0,01%	Artigo 8º, Inciso IV, Alínea ' b '
CAIXA INSTITUCIONAL BDR NÍVEL I FI AÇÕES	D+4	Não há	3.661.059,01	3,81%	104	0,31%	Artigo 9º - A, Inciso III
Total para cálculo dos limites da Resolução			96.094.659,02				

Enquadramentos na Resolução 3.922/2010 e Política de Investimento (RENDA FIXA) - base (Junho / 2020)

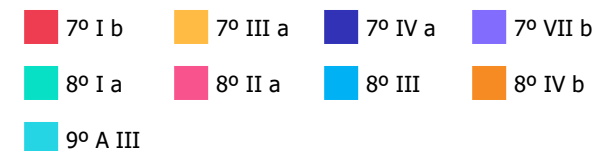
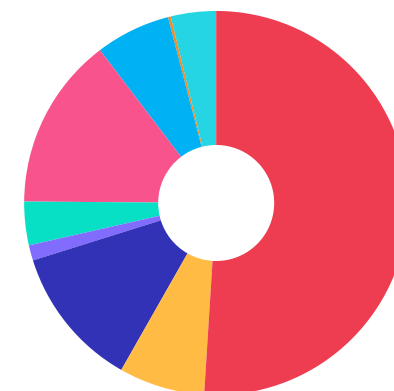
Artigos - Renda Fixa	Resolução %	Carteira \$	Carteira	Estratégia de Alocação - 2020			GAP Superior
				Inf	Alvo	Sup	
Artigo 7º, Inciso I, Alínea ' b '	100,00%	49.006.673,15	51,00%	20,00%	56,00%	100,00%	47.087.985,87
Artigo 7º, Inciso III, Alínea ' a '	60,00%	6.945.692,63	7,23%	0,00%	2,00%	30,00%	21.882.705,08
Artigo 7º, Inciso IV, Alínea ' a '	40,00%	11.469.931,21	11,94%	3,00%	8,00%	40,00%	26.967.932,40
Artigo 7º, Inciso VI, Alínea ' a '	15,00%	0,00	0,00%	0,00%	0,00%	10,00%	9.609.465,90
Artigo 7º, Inciso VII, Alínea ' a '	5,00%	0,00	0,00%	0,00%	0,00%	5,00%	4.804.732,95
Artigo 7º, Inciso VII, Alínea ' b '	5,00%	1.242.570,70	1,29%	0,00%	2,00%	5,00%	3.562.162,25
Artigo 7º, Inciso VII, Alínea ' c '	5,00%	0,00	0,00%	0,00%	0,00%	5,00%	4.804.732,95
Total Renda Fixa	100,00%	68.664.867,69	71,46%	23,00%	68,00%	195,00%	



Enquadramentos na Resolução 3.922/2010 e Política de Investimento (RENDA VARIÁVEL E EXTERIOR) - base (Junho / 2020)

Artigos - Renda Variável	Resolução	Carteira \$	Carteira	Estratégia de Alocação - 2020			GAP Superior
				Inf	Alvo	Sup	
Artigo 8º, Inciso I, Alínea ' a '	30,00%	3.522.875,65	3,67%	0,00%	5,00%	30,00%	25.305.522,06
Artigo 8º, Inciso II, Alínea ' a '	20,00%	13.961.337,28	14,53%	0,00%	17,00%	20,00%	5.257.594,52
Artigo 8º, Inciso III	10,00%	6.065.186,09	6,31%	0,00%	7,00%	10,00%	3.544.279,81
Artigo 8º, Inciso IV, Alínea ' a '	5,00%	0,00	0,00%	0,00%	0,00%	2,50%	2.402.366,48
Artigo 8º, Inciso IV, Alínea ' b '	5,00%	219.333,30	0,23%	0,00%	1,00%	2,50%	2.183.033,18
Total Renda Variável	30,00%	23.768.732,32	24,73%	0,00%	30,00%	65,00%	

Artigos - Exterior	Resolução	Carteira \$	Carteira	Estratégia de Alocação - Limite - 2020			GAP Superior
				Inferior	Alvo	Superior	
Artigo 9º - A, Inciso III	10,00%	3.661.059,01	3,81%	0,00%	2,00%	5,00%	1.143.673,94
Total Exterior	10,00%	3.661.059,01	3,81%	0,00%	2,00%	5,00%	



Enquadramentos na Resolução 4.604 por Gestores - base (Junho / 2020)

Gestão	Valor	% S/ Carteira	% S/ PL Gestão
CAIXA ECONÔMICA FEDERAL	69.728.267,18	72,56	0,01
ITAÚ UNIBANCO	11.691.970,59	12,17	0,00
BB GESTÃO DE RECURSOS DTVM	7.753.102,91	8,07	0,00
BRADESCO ASSET MANAGEMENT	3.737.321,07	3,89	0,00
SICREDI	1.737.768,99	1,81	0,00
VINCI PARTNERS	1.226.894,98	1,28	0,00
RIO BRAVO INVESTIMENTOS	219.333,30	0,23	0,06

Artigo 14º - O total das aplicações dos recursos do regime próprio de previdência social em fundos de investimento e carteiras administradas não pode exceder a 5% (cinco por cento) do volume total de recursos de terceiros gerido por um mesmo gestor ou por gestoras ligadas ao seu respectivo grupo econômico, assim definido pela CVM em regulamentação específica. (NR)

Estratégia de Alocação para os Próximos 5 Anos

Artigos	Estratégia de Alocação - 2020		Limite Inferior (%)	Limite Superior (%)
	Carteira \$	Carteira %		
Artigo 7º, Inciso I, Alínea ' b '	49.006.673,15	51,00	20,00	100,00
Artigo 7º, Inciso III, Alínea ' a '	6.945.692,63	7,23	0,00	30,00
Artigo 7º, Inciso IV, Alínea ' a '	11.469.931,21	11,94	3,00	40,00
Artigo 7º, Inciso VI, Alínea ' a '	0,00	0,00	0,00	10,00
Artigo 7º, Inciso VII, Alínea ' a '	0,00	0,00	0,00	5,00
Artigo 7º, Inciso VII, Alínea ' b '	1.242.570,70	1,29	0,00	5,00
Artigo 7º, Inciso VII, Alínea ' c '	0,00	0,00	0,00	5,00
Artigo 8º, Inciso I, Alínea ' a '	3.522.875,65	3,67	0,00	30,00
Artigo 8º, Inciso II, Alínea ' a '	13.961.337,28	14,53	0,00	20,00
Artigo 8º, Inciso III	6.065.186,09	6,31	0,00	10,00
Artigo 8º, Inciso IV, Alínea ' a '	0,00	0,00	0,00	2,50
Artigo 8º, Inciso IV, Alínea ' b '	219.333,30	0,23	0,00	2,50
Artigo 9º - A, Inciso III	3.661.059,01	3,81	0,00	5,00

Retorno dos investimentos e Benchmark's de ativos no mês de Junho/2020 - RENDA FIXA

	Mês	Ano	3M	6M	12M	24M	VaR Mês	Volatilidade 12M
IDKA IPCA 2 Anos (Benchmark)	0,99%	3,35%	3,35%	3,35%	8,68%	23,17%	-	-
BB IDKA 2 TÍTULOS PÚBLICOS FI RENDA FIXA PREVIDENCIÁRIO	1,21%	2,88%	3,57%	2,88%	8,18%	21,13%	0,01%	0,03%
CAIXA BRASIL IDKA IPCA 2A TÍTULOS PÚBLICOS FI RENDA FIXA LP	1,18%	3,12%	3,54%	3,12%	8,19%	21,36%	0,01%	0,03%
IRF-M 1 (Benchmark)	0,28%	2,60%	1,15%	2,60%	5,98%	13,67%	-	-
BB IRF-M 1 TÍTULOS PÚBLICOS FIC RENDA FIXA PREVIDENCIÁRIO	0,26%	2,45%	1,06%	2,45%	5,71%	13,15%	0,00%	0,00%
CAIXA BRASIL IRF-M 1 TÍTULOS PÚBLICOS FI RENDA FIXA	0,26%	2,48%	1,09%	2,48%	5,78%	13,28%	0,00%	0,00%
SICREDI INSTITUCIONAL FI RENDA FIXA REFERENCIADO IRF-M 1	0,33%	2,89%	1,28%	2,89%	6,23%	13,93%	0,00%	0,01%
IMA-B 5 (Benchmark)	1,12%	3,17%	3,77%	3,17%	8,73%	24,75%	-	-
CAIXA BRASIL IMA-B 5 TÍTULOS PÚBLICOS FI RENDA FIXA LP	1,10%	3,04%	3,71%	3,04%	8,51%	24,21%	0,01%	0,04%
IMA-B (Benchmark)	2,05%	-1,66%	4,96%	-1,66%	4,73%	35,13%	-	-
BB IMA-B TÍTULOS PÚBLICOS FI RENDA FIXA PREVIDENCIÁRIO	2,02%	-1,75%	4,90%	-1,75%	4,74%	34,48%	0,03%	0,10%
CAIXA NOVO BRASIL FIC RENDA FIXA REFERENCIADO IMA-B LP	2,03%	-1,86%	4,83%	-1,86%	4,56%	34,21%	0,03%	0,10%
CAIXA BRASIL IMA-B TÍTULOS PÚBLICOS FI RENDA FIXA LP	2,03%	-1,88%	4,91%	-1,88%	4,52%	34,35%	0,03%	0,10%
CAIXA BRASIL 2024 IV TÍTULOS PÚBLICOS FI RENDA FIXA	1,24%	1,43%	5,16%	1,43%	4,77%	20,97%	0,02%	0,07%
CAIXA BRASIL 2020 IV TÍTULOS PÚBLICOS FI RENDA FIXA	0,89%	-1,96%	1,68%	-1,96%	-0,62%	3,40%	0,00%	0,04%
IRF-M (Benchmark)	0,79%	4,86%	3,39%	4,86%	9,64%	27,08%	-	-

Retorno dos investimentos e Benchmark's de ativos no mês de Junho/2020 - RENDA FIXA

	Mês	Ano	3M	6M	12M	24M	VaR Mês	Volatilidade 12M
CAIXA BRASIL IRF-M TÍTULOS PÚBLICOS FI RENDA FIXA LP	0,77%	4,73%	3,33%	4,73%	9,54%	26,59%	0,01%	0,02%
CDI (Benchmark)	0,21%	1,75%	0,73%	1,75%	4,58%	11,21%	-	-
CAIXA BRASIL FI RENDA FIXA REFERENCIADO DI LP	0,24%	1,37%	0,58%	1,37%	4,03%	10,44%	0,00%	0,01%
BB PERFIL FIC RENDA FIXA REFERENCIADO DI PREVIDENCIÁRIO LP	0,26%	1,37%	0,78%	1,37%	4,06%	10,51%	0,00%	0,01%
CAIXA BRASIL MATRIZ FI RENDA FIXA	0,28%	1,52%	0,63%	1,52%	4,27%	10,79%	0,00%	0,01%
IPCA (Benchmark)	0,26%	0,10%	-0,43%	0,10%	2,12%	5,57%	-	-
BB IPCA III FI RENDA FIXA PREVIDENCIÁRIO CRÉDITO PRIVADO	0,98%	2,68%	3,62%	2,68%	7,94%	24,05%	0,01%	0,04%
BB TÍTULOS PÚBLICOS IPCA I FI RENDA FIXA PREVIDENCIÁRIO	1,19%	3,40%	3,79%	3,40%	9,01%	27,95%	0,01%	0,04%
BB TÍTULOS PÚBLICOS IPCA IV FI RENDA FIXA PREVIDENCIÁRIO	1,15%	3,02%	3,50%	3,02%	8,41%	30,53%	0,01%	0,03%
CAIXA BRASIL 2030 I TÍTULOS PÚBLICOS FI RENDA FIXA	0,48%	0,66%	0,92%	0,66%	2,41%	6,55%	0,00%	0,04%
ITAÚ INSTITUCIONAL ALOCAÇÃO DINÂMICA FIC RENDA FIXA	0,44%	2,27%	1,12%	2,27%	5,62%	19,25%	0,00%	0,01%
CAIXA BRASIL GESTÃO ESTRATÉGICA FI RENDA FIXA	0,75%	4,63%	3,27%	4,63%	9,82%	28,20%	0,01%	0,03%

Retorno dos investimentos e Benchmark's de ativos no mês de Junho/2020 - RENDA VARIÁVEL

	Mês	Ano	3M	6M	12M	24M	VaR Mês	Volatilidade 12M
IGCT (Benchmark)	9,11%	-17,15%	31,18%	-17,15%	-3,42%	38,05%	-	-
ITAÚ GOVERNANÇA CORPORATIVA FI AÇÕES	9,04%	-17,39%	30,93%	-17,39%	-3,73%	36,53%	0,13%	0,39%

ICON (Benchmark)	10,08%	-10,90%	39,45%	-10,90%	13,72%	52,93%	-	-
CAIXA CONSUMO FI AÇÕES	9,80%	-11,31%	38,68%	-11,31%	14,47%	49,71%	0,11%	0,43%

Ibovespa (Benchmark)	8,76%	-17,80%	30,18%	-17,80%	-6,20%	30,64%	-	-
CAIXA BRASIL IBOVESPA FI AÇÕES	8,61%	-17,75%	29,78%	-17,75%	-5,96%	29,82%	0,12%	0,37%
CAIXA INFRAESTRUTURA FI AÇÕES	7,50%	-16,14%	31,89%	-16,14%	4,63%	60,37%	0,12%	0,40%
ITAÚ INSTITUCIONAL PHOENIX FIC AÇÕES	12,10%	-28,51%	33,61%	-28,51%	-13,13%	23,01%	0,15%	0,50%
BB AÇÕES VALOR FIC AÇÕES	7,44%	-18,07%	25,17%	-18,07%	-4,94%	52,01%	0,13%	0,34%
CAIXA CAPITAL PROTEGIDO BOLSA DE VALORES FIC MULTIMERCADO	0,11%	1,79%	0,62%	1,79%	5,40%	-	0,00%	0,01%
ITAÚ DUNAMIS FIC AÇÕES	9,28%	-22,25%	27,83%	-22,25%	-4,41%	36,54%	0,13%	0,40%
CAIXA AÇÕES MULTIGESTOR FIC AÇÕES	9,88%	-14,67%	33,22%	-14,67%	5,17%	-	0,12%	0,41%

CDI (Benchmark)	0,21%	1,75%	0,73%	1,75%	4,58%	11,21%	-	-
CAIXA ALOCAÇÃO MACRO FIC MULTIMERCADO LP	1,25%	-1,03%	5,40%	-1,03%	6,27%	25,21%	0,01%	0,07%

Não Informado (Benchmark)	-	-	-	-	-	-	-	-
CAIXA VALOR RPPS FIC AÇÕES	9,33%	-15,92%	28,43%	-15,92%	5,63%	56,90%	0,12%	0,39%

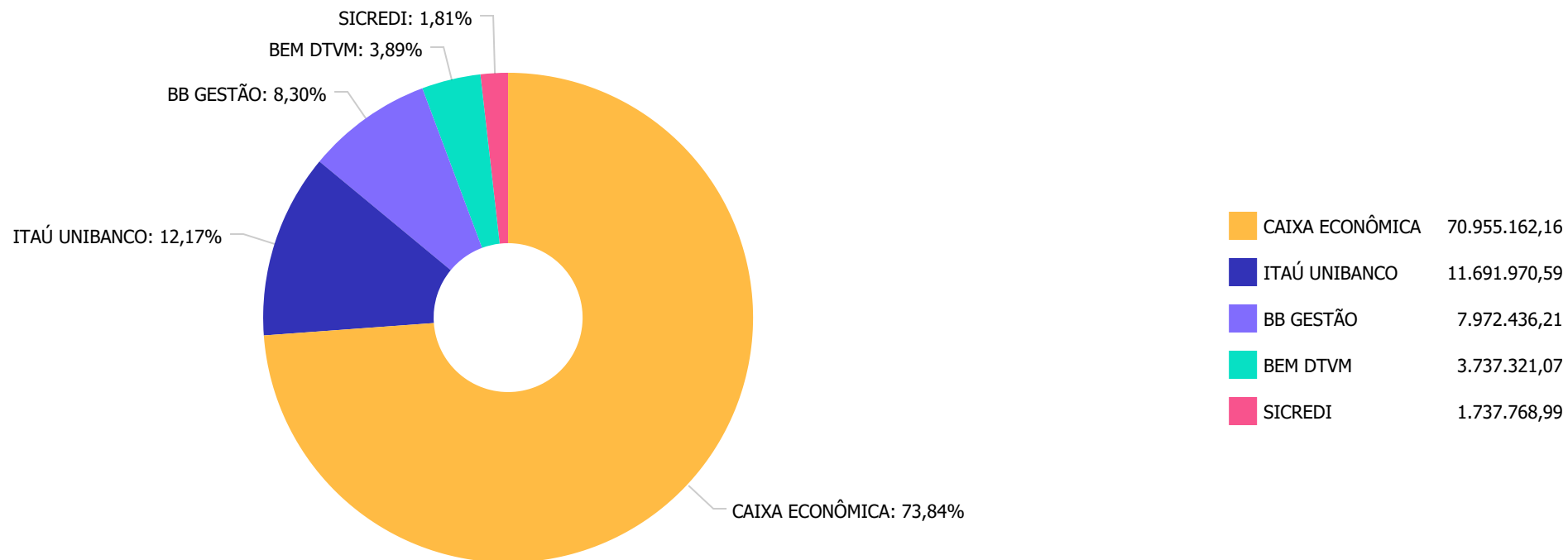
Retorno dos investimentos e Benchmark's de ativos no mês de Junho/2020 - RENDA VARIÁVEL

	Mês	Ano	3M	6M	12M	24M	VaR Mês	Volatilidade 12M
BB RECEBÍVEIS IMOBILIÁRIOS FII - BBIM11	-0,02%	-0,02%	-	-0,02%	-0,02%	-0,02%	-	-
Não definido (Benchmark)	-	-	-	-	-	-	-	-
BRADESCO DIVIDENDOS FI AÇÕES	5,36%	-22,26%	20,25%	-22,26%	-14,42%	19,49%	0,12%	0,33%
BRADESCO MID SMALL CAPS FI AÇÕES	8,50%	-15,58%	31,97%	-15,58%	6,25%	52,81%	0,11%	0,41%

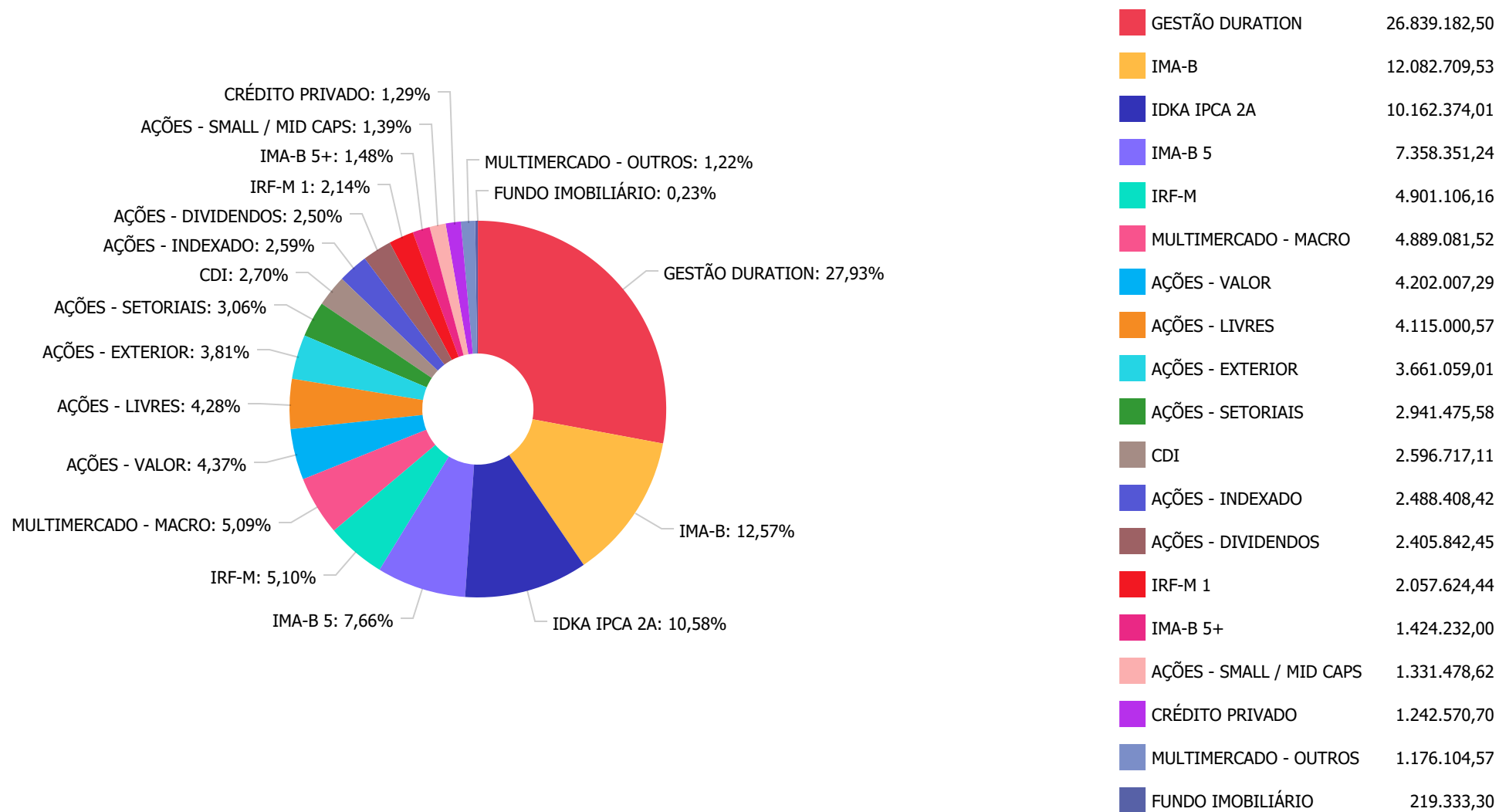
Retorno dos investimentos e Benchmark's de ativos no mês de Junho/2020 - INVESTIMENTO NO EXTERIOR

	Mês	Ano	3M	6M	12M	24M	VaR Mês	Volatilidade 12M
Global BDRX (Benchmark)	4,50%	32,44%	25,08%	32,44%	52,91%	68,50%	-	-
CAIXA INSTITUCIONAL BDR NÍVEL I FI AÇÕES	4,37%	32,85%	24,40%	32,85%	54,59%	66,72%	0,12%	0,20%

Distribuição dos ativos por Administradores - base (Junho / 2020)



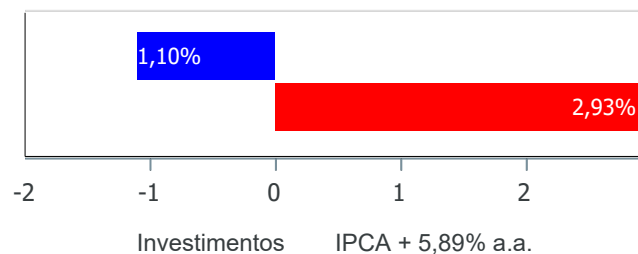
Distribuição dos ativos por Sub-Segmentos - base (Junho / 2020)



Retorno e Meta Atuarial acumulados no ano de 2020)

Mês	Saldo Anterior	Aplicações	Resgates	Saldo no Mês	Retorno	Retorno Acum	Retorno Mês	Retorno Acum	Meta Mês	Meta Acum	Gap Acum	VaR
Janeiro	95.702.762,81	14.713.112,04	14.063.193,93	96.665.283,55	312.602,63	312.602,63	0,32%	0,32%	0,71%	0,71%	45,57%	2,24%
Fevereiro	96.665.283,55	4.028.541,57	3.604.436,78	95.831.099,33	-1.258.289,01	-945.686,38	-1,30%	-0,98%	0,66%	1,38%	-70,85%	3,65%
Março	95.831.099,33	10.120.017,23	9.552.191,30	89.421.497,33	-6.977.427,93	-7.923.114,31	-7,24%	-8,14%	0,57%	1,96%	-416,24%	14,72%
Abril	89.421.497,33	3.028.542,17	2.495.145,50	92.360.915,91	2.406.021,91	-5.517.092,40	2,67%	-5,69%	0,14%	2,10%	-270,39%	7,60%
Mai	92.360.915,91	3.294.734,71	3.232.428,11	94.694.793,56	2.271.571,05	-3.245.521,35	2,46%	-3,37%	0,07%	2,18%	-154,64%	4,29%
Junho	94.694.793,56	2.446.554,18	3.271.578,47	96.094.659,02	2.224.889,75	-1.020.631,60	2,35%	-1,10%	0,74%	2,93%	-37,43%	3,60%

Investimentos x Meta Atuarial



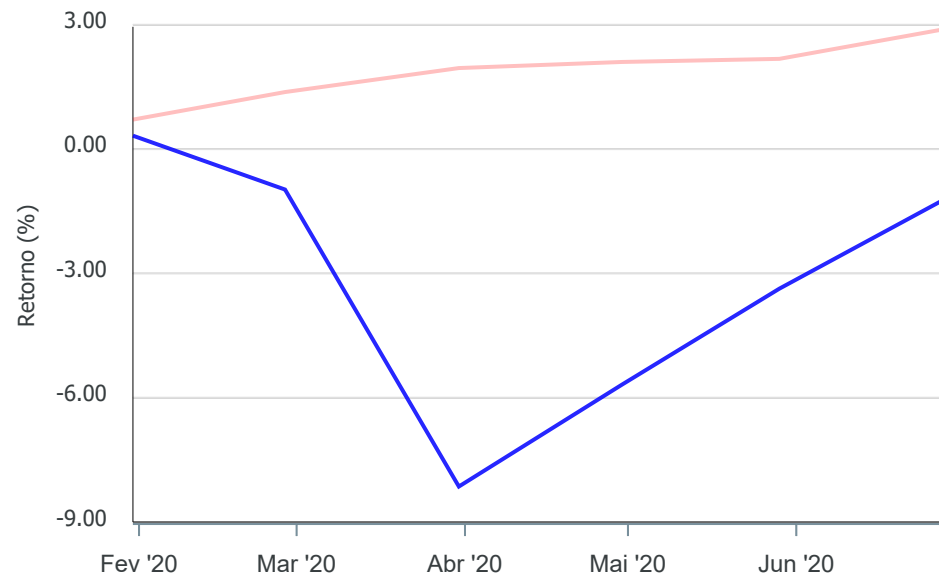
Gráficos ilustrativos de Evolução Patrimonial e indicadores

Evolução do Patrimônio



Comparativo

ANO 36M



- Investimentos Meta Atuarial CDI IMA-B IMA-B 5
- IMA-B 5+ IMA Geral IRF-M IRF-M 1 IRF-M 1+
- Ibovespa IBX SMLL IDIV

Retorno dos Investimentos após as movimentações (aplicações e resgates) no mês de Junho/2020

FUNDOS DE RENDA FIXA

Ativos Renda Fixa	Saldo Anterior	Aplicações	Resgates	Saldo Atual	Retorno (R\$)	Retorno (%)	(%) Instit	Var - Mês
CAIXA BRASIL IMA-B TÍTULOS PÚBLICOS FI RENDA FIXA ...	2.279.604,24	0,00	0,00	2.325.770,68	46.166,44	2,03%	2,03%	2,99%
CAIXA NOVO BRASIL FIC RENDA FIXA REFERENCIADO IMA...	5.501.520,13	0,00	405.001,84	5.207.923,64	111.405,35	2,02%	2,02%	2,98%
BB IMA-B TÍTULOS PÚBLICOS FI RENDA FIXA PREVIDENCI...	790.745,65	0,00	0,00	806.715,14	15.969,49	2,02%	2,02%	2,98%
CAIXA BRASIL 2024 IV TÍTULOS PÚBLICOS FI RENDA FIX...	1.318.684,45	0,00	0,00	1.335.003,32	16.318,87	1,24%	1,24%	1,72%
BB IDKA 2 TÍTULOS PÚBLICOS FI RENDA FIXA PREVIDENC...	86.202,92	0,00	0,00	87.248,57	1.045,65	1,21%	1,21%	0,81%
BB TÍTULOS PÚBLICOS IPCA I FI RENDA FIXA PREVIDENC...	826.171,39	0,00	0,00	835.980,62	9.809,23	1,19%	1,19%	0,85%
BB TÍTULOS PÚBLICOS IPCA IV FI RENDA FIXA PREVIDEN...	1.553.530,41	0,00	0,00	1.571.316,13	17.785,72	1,14%	1,14%	0,75%
CAIXA BRASIL IDKA IPCA 2A TÍTULOS PÚBLICOS FI REND...	9.574.833,36	451.267,21	65.670,31	10.075.125,44	114.695,18	1,14%	1,18%	0,86%
CAIXA BRASIL IMA-B 5 TÍTULOS PÚBLICOS FI RENDA FIX...	6.138.404,29	0,00	0,00	6.205.841,86	67.437,57	1,10%	1,10%	0,91%
BB IPCA III FI RENDA FIXA PREVIDENCIÁRIO CRÉDITO P...	1.230.548,66	0,00	0,00	1.242.570,70	12.022,04	0,98%	0,98%	0,82%
CAIXA BRASIL 2020 IV TÍTULOS PÚBLICOS FI RENDA FIX...	1.142.330,88	0,00	0,00	1.152.509,38	10.178,50	0,89%	0,89%	0,40%
CAIXA BRASIL IRF-M TÍTULOS PÚBLICOS FI RENDA FIXA ...	4.863.776,37	0,00	0,00	4.901.106,16	37.329,79	0,77%	0,77%	1,18%
CAIXA BRASIL GESTÃO ESTRATÉGICA FI RENDA FIXA	17.832.295,60	0,00	0,00	17.965.968,40	133.672,80	0,75%	0,75%	1,17%
CAIXA BRASIL 2030 I TÍTULOS PÚBLICOS FI RENDA FIXA	1.417.399,00	0,00	0,00	1.424.232,00	6.833,00	0,48%	0,48%	0,15%
ITAÚ INSTITUCIONAL ALOCAÇÃO DINÂMICA FIC RENDA FIX...	8.834.709,31	0,00	0,00	8.873.214,10	38.504,79	0,44%	0,44%	0,38%
SICREDI INSTITUCIONAL FI RENDA FIXA REFERENCIADO I...	1.718.842,70	13.230,50	0,00	1.737.768,99	5.695,79	0,33%	0,33%	0,10%
CAIXA BRASIL MATRIZ FI RENDA FIXA	2.291.512,19	0,00	0,00	2.298.010,33	6.498,14	0,28%	0,28%	0,06%
BB IRF-M 1 TÍTULOS PÚBLICOS FIC RENDA FIXA PREVIDE...	105.968,67	0,00	0,00	106.240,70	272,03	0,26%	0,26%	0,05%
CAIXA BRASIL FI RENDA FIXA REFERENCIADO DI LP	170.374,45	0,00	0,00	170.788,04	413,59	0,24%	0,24%	0,03%
BB PERFIL FIC RENDA FIXA REFERENCIADO DI PREVIDENC...	117.216,94	10.863,45	470,81	127.918,74	309,16	0,24%	0,26%	0,03%

Retorno dos Investimentos após as movimentações (aplicações e resgates) no mês de Junho/2020

FUNDOS DE RENDA FIXA

Ativos Renda Fixa	Saldo Anterior	Aplicações	Resgates	Saldo Atual	Retorno (R\$)	Retorno (%)	(%) Instit	Var - Mês
CAIXA BRASIL IRF-M 1 TÍTULOS PÚBLICOS FI RENDA FIX...	1.038.797,72	1.971.193,02	2.799.295,51	213.614,75	2.919,52	0,10%	0,26%	0,05%
Total Renda Fixa	68.833.469,33	2.446.554,18	3.270.438,47	68.664.867,69	655.282,65	0,92%		1,10%

Retorno dos Investimentos após as movimentações (aplicações e resgates) no mês de Junho/2020**FUNDOS DE RENDA VARIÁVEL**

Ativos Renda Variável	Saldo Anterior	Aplicações	Resgates	Saldo Atual	Retorno (R\$)	Retorno (%)	(%) Instit	Var - Mês
ITAÚ INSTITUCIONAL PHOENIX FIC AÇÕES	1.133.115,44	0,00	0,00	1.270.200,55	137.085,11	12,10%	12,10%	14,62%
CAIXA AÇÕES MULTIGESTOR FIC AÇÕES	2.121.196,98	0,00	0,00	2.330.711,31	209.514,33	9,88%	9,88%	12,39%
CAIXA CONSUMO FI AÇÕES	454.000,54	0,00	0,00	498.506,36	44.505,82	9,80%	9,80%	11,28%
CAIXA VALOR RPPS FIC AÇÕES	1.122.185,94	0,00	0,00	1.226.894,98	104.709,04	9,33%	9,33%	12,08%
ITAÚ DUNAMIS FIC AÇÕES	470.432,38	0,00	0,00	514.088,71	43.656,33	9,28%	9,28%	13,00%
ITAÚ GOVERNANÇA CORPORATIVA FI AÇÕES	948.739,07	0,00	0,00	1.034.467,23	85.728,16	9,04%	9,04%	12,58%
CAIXA BRASIL IBOVESPA FI AÇÕES	2.291.150,32	0,00	0,00	2.488.408,42	197.258,10	8,61%	8,61%	12,48%
BRADESCO MID SMALL CAPS FI AÇÕES	1.227.164,96	0,00	0,00	1.331.478,62	104.313,66	8,50%	8,50%	10,67%
CAIXA INFRAESTRUTURA FI AÇÕES	1.310.218,58	0,00	0,00	1.408.501,99	98.283,41	7,50%	7,50%	12,49%
BB AÇÕES VALOR FIC AÇÕES	2.769.135,85	0,00	0,00	2.975.112,31	205.976,46	7,44%	7,44%	13,19%
BRADESCO DIVIDENDOS FI AÇÕES	2.283.483,49	0,00	0,00	2.405.842,45	122.358,96	5,36%	5,36%	11,64%
CAIXA ALOCAÇÃO MACRO FIC MULTIMERCADO LP	4.828.577,98	0,00	0,00	4.889.081,52	60.503,54	1,25%	1,25%	1,24%
BB RECEBÍVEIS IMOBILIÁRIOS FII - BBIM11	219.319,20	0,00	1.140,00	219.333,30	1.154,10	0,53%	-0,02%	-
CAIXA CAPITAL PROTEGIDO BOLSA DE VALORES FIC MULTI...	1.174.815,24	0,00	0,00	1.176.104,57	1.289,33	0,11%	0,11%	0,03%
Total Renda Variável	22.353.535,97	0,00	1.140,00	23.768.732,32	1.416.336,35	6,34%		9,50%

CRÉDITO E MERCADO

Consultoria em Investimentos

FUNDO MUNICIPAL DE APOSENTADORIA E PENSÕES DE ITAPIRA
Relatório de Análise, Enquadramentos, Rentabilidade e Risco - Base: 30/06/2020

Retorno dos Investimentos após as movimentações (aplicações e resgates) no mês de (Junho / 2020)

FUNDOS EXTERIOR

Ativos Exterior	Saldo Anterior	Aplicações	Resgates	Saldo Atual	Retorno (R\$)	Retorno (%)	(%) Instit	Var - Mês
CAIXA INSTITUCIONAL BDR NÍVEL I FI AÇÕES	3.507.788,26	0,00	0,00	3.661.059,01	153.270,75	4,37%	4,37%	12,44%
Total Renda Variável	3.507.788,26	0,00	0,00	3.661.059,01	153.270,75	4,37%		12,44%

Retorno dos Investimentos após as movimentações (aplicações e resgates) no 2º Trimestre/2020

FUNDOS DE RENDA FIXA

Ativos Renda Fixa	Saldo Anterior	Aplicações	Resgates	Saldo Atual	Retorno (R\$)	Retorno (%)	(%) Instit
CAIXA BRASIL GESTÃO ESTRATÉGICA FI RENDA FIXA	17.396.455,90	0,00	0,00	17.965.968,40	569.512,50	3,27%	3,27%
CAIXA BRASIL IDKA IPCA 2A TÍTULOS PÚBLICOS FI REND...	9.250.154,73	1.528.746,89	1.032.493,59	10.075.125,44	328.717,41	3,05%	3,54%
CAIXA NOVO BRASIL FIC RENDA FIXA REFERENCIADO IMA-...	5.354.152,47	0,00	405.001,84	5.207.923,64	258.773,01	4,83%	4,83%
CAIXA BRASIL IMA-B 5 TÍTULOS PÚBLICOS FI RENDA FIX...	5.983.998,29	0,00	0,00	6.205.841,86	221.843,57	3,71%	3,71%
CAIXA BRASIL IRF-M TÍTULOS PÚBLICOS FI RENDA FIXA ...	4.743.315,27	0,00	0,00	4.901.106,16	157.790,89	3,33%	3,33%
CAIXA BRASIL IMA-B TÍTULOS PÚBLICOS FI RENDA FIXA ...	2.217.011,17	0,00	0,00	2.325.770,68	108.759,51	4,91%	4,91%
ITAÚ INSTITUCIONAL ALOCAÇÃO DINÂMICA FIC RENDA FIX...	8.774.644,70	0,00	0,00	8.873.214,10	98.569,40	1,12%	1,12%
CAIXA BRASIL 2024 IV TÍTULOS PÚBLICOS FI RENDA FIX...	1.269.502,72	0,00	0,00	1.335.003,32	65.500,60	5,16%	5,16%
BB TÍTULOS PÚBLICOS IPCA IV FI RENDA FIXA PREVIDEN...	1.518.238,29	0,00	0,00	1.571.316,13	53.077,84	3,50%	3,50%
BB IPCA III FI RENDA FIXA PREVIDENCIÁRIO CRÉDITO P...	1.199.218,16	0,00	0,00	1.242.570,70	43.352,54	3,62%	3,62%
BB IMA-B TÍTULOS PÚBLICOS FI RENDA FIXA PREVIDENCI...	769.065,27	0,00	0,00	806.715,14	37.649,87	4,90%	4,90%
BB TÍTULOS PÚBLICOS IPCA I FI RENDA FIXA PREVIDENC...	805.461,82	0,00	0,00	835.980,62	30.518,80	3,79%	3,79%
SICREDI INSTITUCIONAL FI RENDA FIXA REFERENCIADO I...	1.676.437,90	39.784,10	0,00	1.737.768,99	21.546,99	1,26%	1,27%
CAIXA BRASIL 2020 IV TÍTULOS PÚBLICOS FI RENDA FIX...	1.133.518,72	0,00	0,00	1.152.509,38	18.990,66	1,68%	1,68%
CAIXA BRASIL MATRIZ FI RENDA FIXA	2.283.620,69	0,00	0,00	2.298.010,33	14.389,64	0,63%	0,63%
CAIXA BRASIL 2030 I TÍTULOS PÚBLICOS FI RENDA FIXA	1.411.297,00	0,00	0,00	1.424.232,00	12.935,00	0,92%	0,92%
CAIXA BRASIL IRF-M 1 TÍTULOS PÚBLICOS FI RENDA FIX...	1.082.756,27	6.675.196,90	7.556.535,84	213.614,75	12.197,42	0,16%	1,09%
BB IDKA 2 TÍTULOS PÚBLICOS FI RENDA FIXA PREVIDENC...	84.239,48	0,00	0,00	87.248,57	3.009,09	3,57%	3,57%
BB IRF-M 1 TÍTULOS PÚBLICOS FIC RENDA FIXA PREVIDE...	105.124,90	0,00	0,00	106.240,70	1.115,80	1,06%	1,06%
CAIXA BRASIL FI RENDA FIXA REFERENCIADO DI LP	169.810,99	0,00	0,00	170.788,04	977,05	0,58%	0,58%

Retorno dos Investimentos após as movimentações (aplicações e resgates) no 2º Trimestre/2020

FUNDOS DE RENDA FIXA

Ativos Renda Fixa	Saldo Anterior	Aplicações	Resgates	Saldo Atual	Retorno (R\$)	Retorno (%)	(%) Instit
BB PERFIL FIC RENDA FIXA REFERENCIADO DI PREVIDENC...	101.439,44	26.103,17	470,81	127.918,74	846,94	0,66%	0,78%
				Total Renda Fixa	2.060.074,53	2,72%	

Retorno dos Investimentos após as movimentações (aplicações e resgates) no 2º Trimestre/2020

FUNDOS DE RENDA VARIÁVEL

Ativos Renda Variável	Saldo Anterior	Aplicações	Resgates	Saldo Atual	Retorno (R\$)	Retorno (%)	(%) Instit
BB AÇÕES VALOR FIC AÇÕES	2.376.959,17	0,00	0,00	2.975.112,31	598.153,14	25,16%	25,16%
CAIXA BRASIL IBOVESPA FI AÇÕES	1.917.436,81	0,00	0,00	2.488.408,42	570.971,61	29,78%	29,78%
CAIXA AÇÕES MULTIGESTOR FIC AÇÕES	1.527.518,55	250.000,00	0,00	2.330.711,31	553.192,76	31,12%	33,22%
BRADESCO DIVIDENDOS FI AÇÕES	2.000.697,15	0,00	0,00	2.405.842,45	405.145,30	20,25%	20,25%
CAIXA INFRAESTRUTURA FI AÇÕES	1.067.936,15	0,00	0,00	1.408.501,99	340.565,84	31,89%	31,89%
BRADESCO MID SMALL CAPS FI AÇÕES	1.008.933,94	0,00	0,00	1.331.478,62	322.544,68	31,97%	31,97%
ITAÚ INSTITUCIONAL PHOENIX FIC AÇÕES	950.668,04	0,00	0,00	1.270.200,55	319.532,51	33,61%	33,61%
CAIXA VALOR RPPS FIC AÇÕES	726.230,98	250.000,00	0,00	1.226.894,98	250.664,00	25,68%	28,43%
CAIXA ALOCAÇÃO MACRO FIC MULTIMERCADO LP	4.638.531,44	0,00	0,00	4.889.081,52	250.550,08	5,40%	5,40%
ITAÚ GOVERNANÇA CORPORATIVA FI AÇÕES	790.124,36	0,00	0,00	1.034.467,23	244.342,87	30,92%	30,92%
CAIXA CONSUMO FI AÇÕES	359.471,89	0,00	0,00	498.506,36	139.034,47	38,68%	38,68%
ITAÚ DUNAMIS FIC AÇÕES	402.153,90	0,00	0,00	514.088,71	111.934,81	27,83%	27,83%
BB RECEBÍVEIS IMOBILIÁRIOS FII - BBIM11	213.546,50	0,00	4.650,00	219.333,30	10.436,80	4,89%	-
CAIXA CAPITAL PROTEGIDO BOLSA DE VALORES FIC MULTI...	1.168.812,69	0,00	0,00	1.176.104,57	7.291,88	0,62%	0,62%
				Total Renda Variável	4.124.360,75	21,00%	

Retorno dos Investimentos após as movimentações (aplicações e resgates) no 2º Trimestre/2020

FUNDOS EXTERIOR

Ativos Exterior	Saldo Anterior	Aplicações	Resgates	Saldo Atual	Retorno (R\$)	Retorno (%)	(%) Instit
CAIXA INSTITUCIONAL BDR NÍVEL I FI AÇÕES	2.943.011,58	0,00	0,00	3.661.059,01	718.047,43	24,40%	24,40%
				Total Exterior	718.047,43	24,40%	

Retorno dos Investimentos após as movimentações (aplicações e resgates) no 1º Semestre/2020

FUNDOS DE RENDA FIXA

Ativos Renda Fixa	Saldo Anterior	Aplicações	Resgates	Saldo Atual	Retorno (R\$)	Retorno (%)	(%) Instit
CAIXA BRASIL GESTÃO ESTRATÉGICA FI RENDA FIXA	17.171.696,40	0,00	0,00	17.965.968,40	794.272,00	4,63%	4,63%
CAIXA BRASIL IDKA IPCA 2A TÍTULOS PÚBLICOS FI REND...	9.955.954,27	8.739.629,87	8.973.699,23	10.075.125,44	353.240,53	1,89%	3,12%
CAIXA BRASIL IRF-M TÍTULOS PÚBLICOS FI RENDA FIXA ...	4.679.650,34	0,00	0,00	4.901.106,16	221.455,82	4,73%	4,73%
ITAÚ INSTITUCIONAL ALOCAÇÃO DINÂMICA FIC RENDA FIX...	8.676.500,60	0,00	0,00	8.873.214,10	196.713,50	2,27%	2,27%
CAIXA BRASIL IMA-B 5 TÍTULOS PÚBLICOS FI RENDA FIX...	8.013.096,15	0,00	2.000.000,00	6.205.841,86	192.745,71	2,41%	3,04%
CAIXA BRASIL 2024 IV TÍTULOS PÚBLICOS FI RENDA FIX...	1.316.237,05	0,00	31.441,04	1.335.003,32	50.207,31	3,81%	1,43%
CAIXA BRASIL 2030 I TÍTULOS PÚBLICOS FI RENDA FIXA	1.414.836,00	0,00	40.641,61	1.424.232,00	50.037,61	3,54%	0,66%
SICREDI INSTITUCIONAL FI RENDA FIXA REFERENCIADO I...	1.623.104,52	67.124,40	0,00	1.737.768,99	47.540,07	2,81%	2,89%
BB TÍTULOS PÚBLICOS IPCA IV FI RENDA FIXA PREVIDEN...	1.564.554,02	0,00	39.663,58	1.571.316,13	46.425,69	2,97%	3,02%
CAIXA BRASIL IRF-M 1 TÍTULOS PÚBLICOS FI RENDA FIX...	5.076.784,35	14.920.960,08	19.829.367,58	213.614,75	45.237,90	0,23%	2,48%
CAIXA BRASIL MATRIZ FI RENDA FIXA	2.263.604,77	0,00	0,00	2.298.010,33	34.405,56	1,52%	1,52%
BB IPCA III FI RENDA FIXA PREVIDENCIÁRIO CRÉDITO P...	1.210.169,75	0,00	0,00	1.242.570,70	32.400,95	2,68%	2,68%
BB TÍTULOS PÚBLICOS IPCA I FI RENDA FIXA PREVIDENC...	829.320,20	0,00	21.036,08	835.980,62	27.696,50	3,34%	3,40%
BRADESCO PREMIUM FI RENDA FIXA REFERENCIADO DI	1.502.540,93	0,00	1.512.091,20	0,00	9.550,27	0,64%	1,15%
CAIXA BRASIL 2020 IV TÍTULOS PÚBLICOS FI RENDA FIX...	1.175.563,61	0,00	31.555,52	1.152.509,38	8.501,29	0,72%	-1,96%
CAIXA BRASIL FI RENDA FIXA REFERENCIADO DI LP	1.165.784,89	0,00	1.000.000,00	170.788,04	5.003,15	0,43%	1,37%
BB IDKA 2 TÍTULOS PÚBLICOS FI RENDA FIXA PREVIDENC...	82.291,01	62.739,66	60.699,66	87.248,57	2.917,56	2,01%	2,88%
BB IRF-M 1 TÍTULOS PÚBLICOS FIC RENDA FIXA PREVIDE...	103.698,02	0,00	0,00	106.240,70	2.542,68	2,45%	2,45%
BB PERFIL FIC RENDA FIXA REFERENCIADO DI PREVIDENC...	71.630,21	55.493,20	470,81	127.918,74	1.266,14	1,00%	1,37%
BB IMA-B TÍTULOS PÚBLICOS FI RENDA FIXA PREVIDENCI...	821.069,68	0,00	0,00	806.715,14	-14.354,54	-1,75%	-1,75%

Retorno dos Investimentos após as movimentações (aplicações e resgates) no 1º Semestre/2020**FUNDOS DE RENDA FIXA**

Ativos Renda Fixa	Saldo Anterior	Aplicações	Resgates	Saldo Atual	Retorno (R\$)	Retorno (%)	(%) Instit
CAIXA BRASIL IMA-B TÍTULOS PÚBLICOS FI RENDA FIXA ...	2.370.228,30	0,00	0,00	2.325.770,68	-44.457,62	-1,88%	-1,88%
CAIXA NOVO BRASIL FIC RENDA FIXA REFERENCIADO IMA-...	1.225.304,21	4.500.000,00	405.001,84	5.207.923,64	-112.378,73	-1,96%	-1,86%
				Total Renda Fixa	1.950.969,35	1,94%	

Retorno dos Investimentos após as movimentações (aplicações e resgates) no 1º Semestre/2020

FUNDOS DE RENDA VARIÁVEL

Ativos Renda Variável	Saldo Anterior	Aplicações	Resgates	Saldo Atual	Retorno (R\$)	Retorno (%)	(%) Instit
CAIXA CAPITAL PROTEGIDO BOLSA DE VALORES FIC MULTI...	1.155.410,22	0,00	0,00	1.176.104,57	20.694,35	1,79%	1,79%
BB RECEBÍVEIS IMOBILIÁRIOS FII - BBIM11	222.970,09	0,00	10.770,00	219.333,30	7.133,21	3,20%	-0,02%
CAIXA CAPITAL PROTEGIDO BRASIL IBOVESPA II FIC MUL...	2.260.026,95	0,00	2.262.535,94	0,00	2.508,99	0,11%	-
CAIXA ALOCAÇÃO MACRO FIC MULTIMERCADO LP	4.940.049,11	0,00	0,00	4.889.081,52	-50.967,59	-1,03%	-1,03%
CAIXA CONSUMO FI AÇÕES	562.063,93	0,00	0,00	498.506,36	-63.557,57	-11,31%	-11,31%
CAIXA VALOR RPPS FIC AÇÕES	0,00	1.353.638,17	0,00	1.226.894,98	-126.743,19	-9,36%	-15,92%
ITAÚ DUNAMIS FIC AÇÕES	661.166,87	0,00	0,00	514.088,71	-147.078,16	-22,25%	-22,25%
BRDESCO MID SMALL CAPS FI AÇÕES	0,00	1.512.091,20	0,00	1.331.478,62	-180.612,58	-11,94%	-15,58%
ITAÚ GOVERNANÇA CORPORATIVA FI AÇÕES	1.252.226,09	0,00	0,00	1.034.467,23	-217.758,86	-17,39%	-17,39%
CAIXA INFRAESTRUTURA FI AÇÕES	1.679.568,65	0,00	0,00	1.408.501,99	-271.066,66	-16,14%	-16,14%
CAIXA AÇÕES MULTIGESTOR FIC AÇÕES	0,00	2.750.000,00	0,00	2.330.711,31	-419.288,69	-15,25%	-14,67%
ITAÚ INSTITUCIONAL PHOENIX FIC AÇÕES	1.776.782,57	0,00	0,00	1.270.200,55	-506.582,02	-28,51%	-28,51%
CAIXA BRASIL IBOVESPA FI AÇÕES	2.732.701,42	300.000,00	0,00	2.488.408,42	-544.293,00	-17,95%	-17,75%
BB AÇÕES VALOR FIC AÇÕES	2.485.030,51	1.060.699,66	0,00	2.975.112,31	-570.617,86	-16,09%	-18,07%
BRDESCO DIVIDENDOS FI AÇÕES	3.094.761,59	0,00	0,00	2.405.842,45	-688.919,14	-22,26%	-22,26%
				Total Renda Variável	-3.757.148,77	-13,65%	

Retorno dos Investimentos após as movimentações (aplicações e resgates) no 1º Semestre/2020

FUNDOS EXTERIOR

Ativos Exterior	Saldo Anterior	Aplicações	Resgates	Saldo Atual	Retorno (R\$)	Retorno (%)	(%) Instit
CAIXA INSTITUCIONAL BDR NÍVEL I FI AÇÕES	566.385,53	2.309.125,66	0,00	3.661.059,01	785.547,82	27,32%	32,85%
				Total Exterior	785.547,82	27,32%	